



# Специфика восприятия жителями России отечественных и импортных продуктов питания на фоне экономических санкций

Москва, 2021



# ИСТОЧНИК ДАННЫХ: ВСЕРОССИЙСКИЕ ОПРОСЫ ВЦИОМ

## ОБЪЕМ ВЫБОРКИ



**1600** респондентов  
(срок проведения  
исследования, май 2021 г.)

## РЕПРЕЗЕНТИРУЕТ

**18+**

**Взрослое население РФ (18+)**  
по полу, возрасту, уровню  
образования и типу  
населенного пункта

## ТИП ИНТЕРВЬЮ



**Формализованное телефонное интервью (2018 -2021 гг.), формализованное квартирное интервью (2014-2016 гг.)**

## ОХВАТ ТЕЛЕФОННОГО ОПРОСА



Не менее  
**80** регионов,  
**500** городов и ПГТ,  
**100** сел

## ОХВАТ КВАРТИРНОГО ОПРОСА

Не менее  
**40** регионов,  
**130** населенных  
пунктов



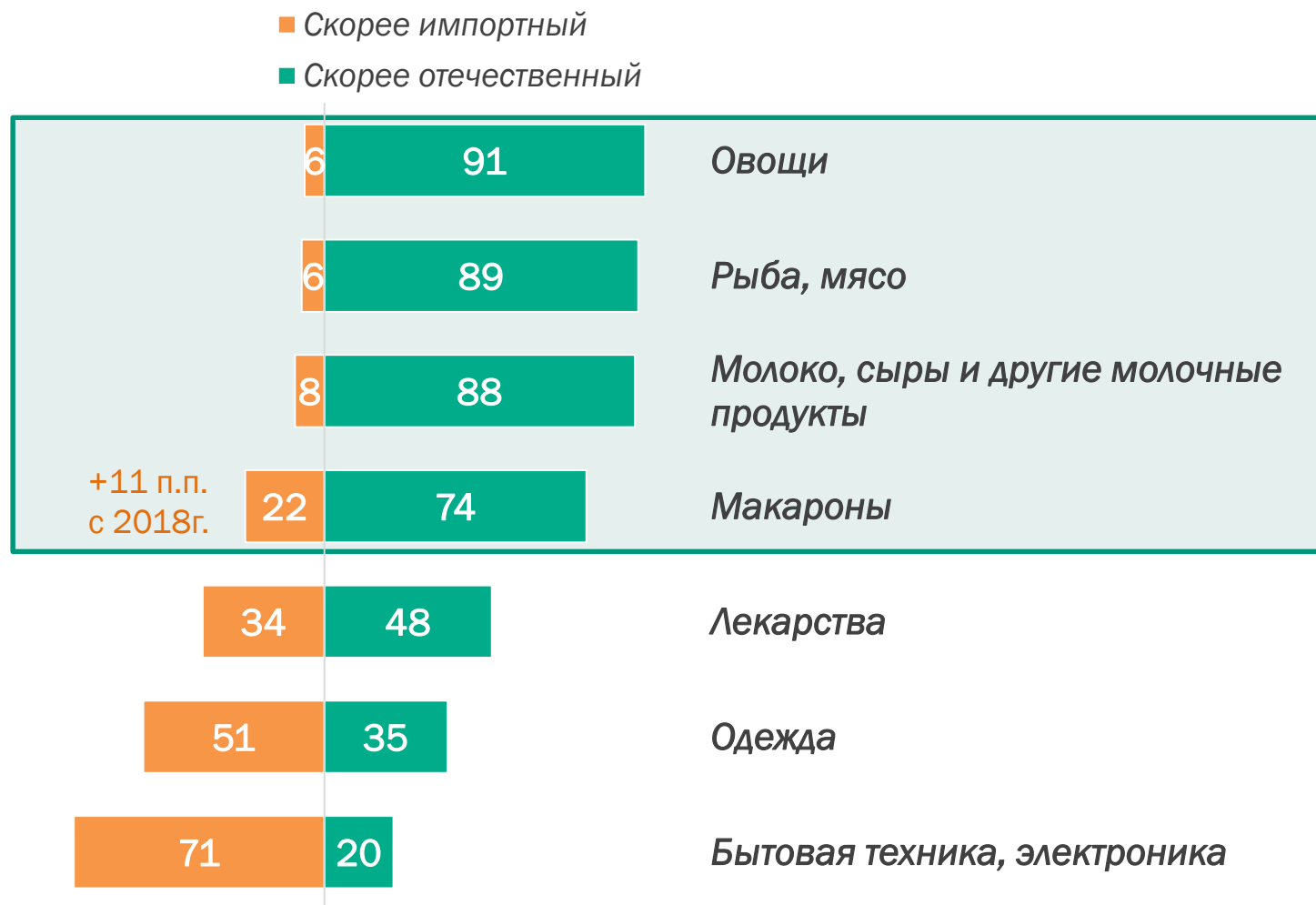
## КОНТРОЛЬ

**-Аудиоконтроль**  
(прослушивание) не менее  
**10%** интервью  
**-Контроль продолжительности**  
интервью

# Потребительские предпочтения и представления о цене и качестве отечественных продуктов

# В продовольственных категориях россияне отдали бы предпочтение скорее отечественным производителям при условии равенства цен

Скажите, пожалуйста, при равной цене Вы бы купили отечественный или импортный продукт? (закрытый вопрос, один ответ по каждому пункту, % от всех опрошенных)



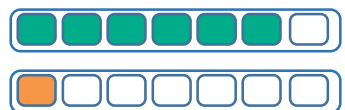
\*Сумма ответов меньше по каждому пункту менее 100%, так как не приводится доля затруднившихся с ответом

# Среди всех опрошенных свыше половины можно отнести к сторонникам отечественных производителей (55%), но среди молодежи – только 13%, среди москвичей и петербуржцев – 31%

Сегменты выделены на основе кластеризации методом k-средних. Учитывались ответы о предпочтениях в 7 тестируемых категориях товаров – продовольственных и непродовольственных по ответам на вопрос: «Скажите, пожалуйста, при равной цене Вы бы купили отечественный или импортный продукт?» (% от всех опрошенных)

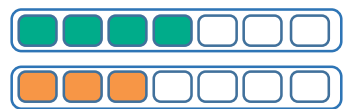
Среднее число выборов отечественных и импортных товаров из тестируемого списка

Доля сегмента



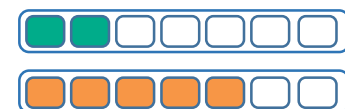
55%

«Сторонники отечественного производства»



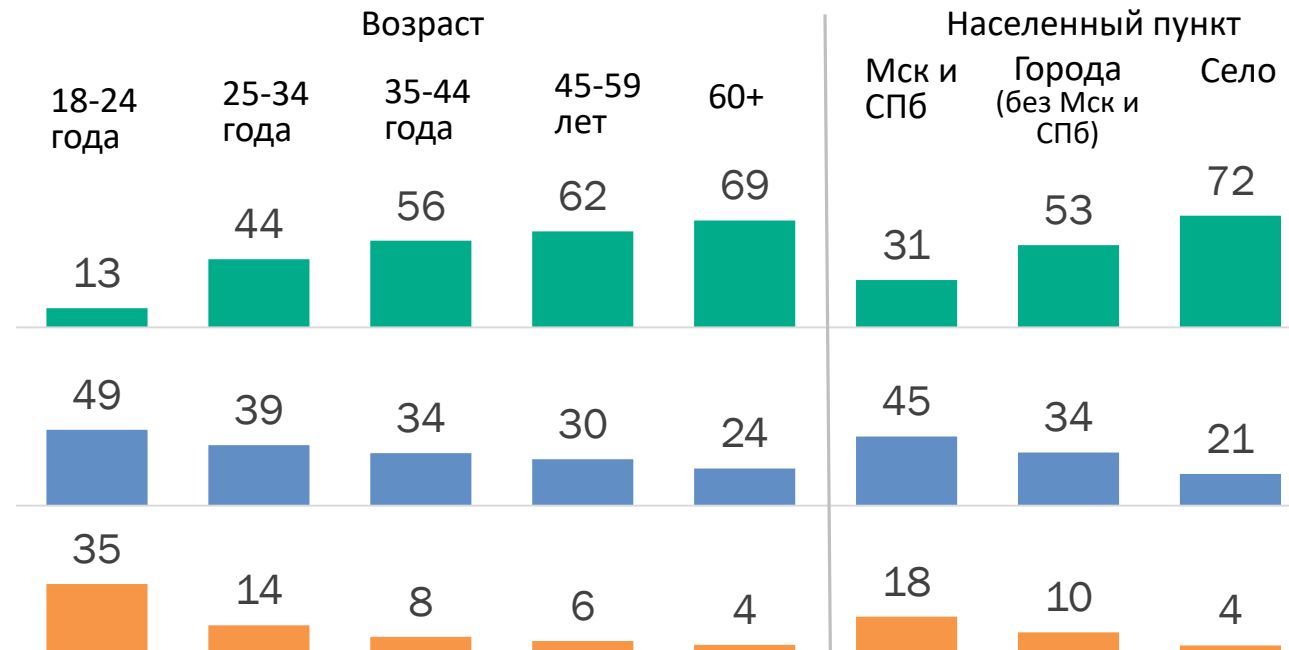
32%

«Нейтралы»



10%

«Сторонники иностранного производства»



# В восприятии большинства по качеству отечественные продукты питания чаще всего либо лучше импортных (46%), либо не уступают им (32%)

Как Вы думаете, отечественные продукты питания по сравнению с импортными чаще всего более высокого качества, такого же качества или более низкого качества? (закрытый вопрос, один ответ, в % от всех опрошенных)

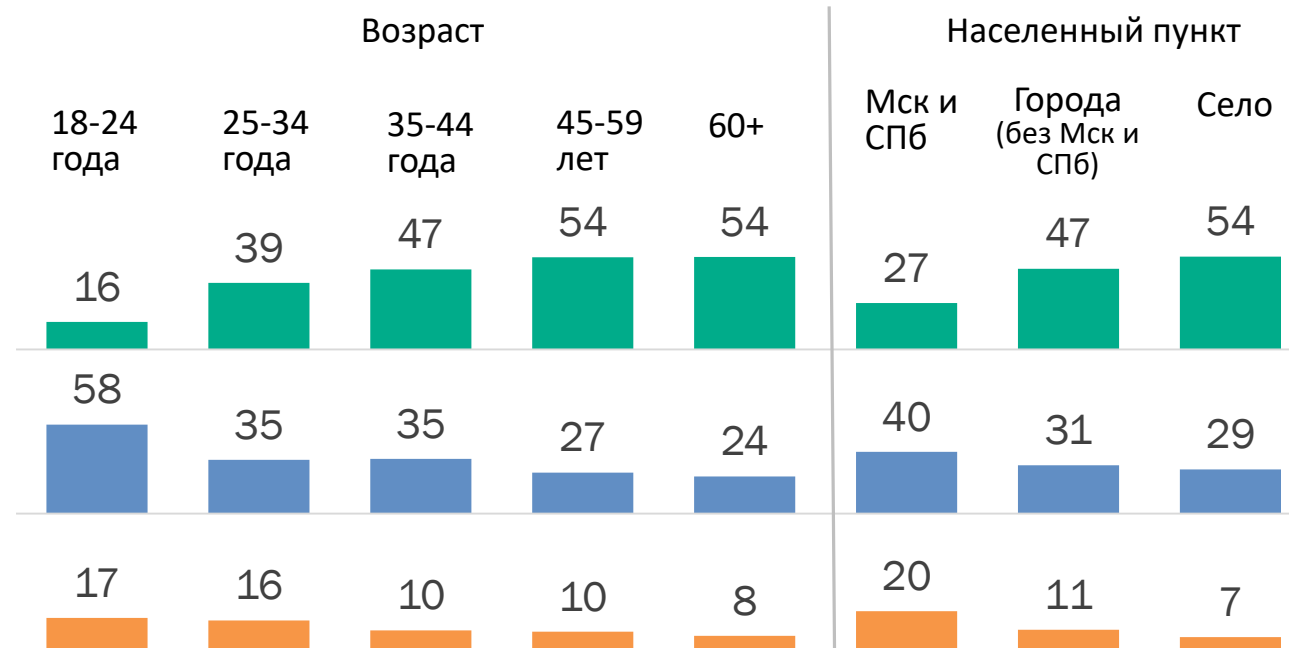
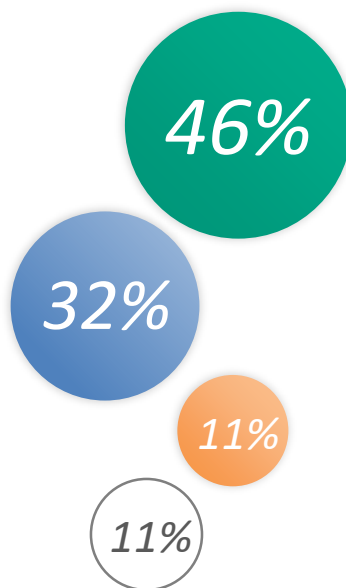
## Отечественные продукты:

... более **высокого качества**, чем импортные

... **точно такого же качества**, как импортные

... более **низкого качества**, чем импортные

Затрудняюсь ответить



# Цены на отечественные продукты питания чаще всего считают более низкими, чем на импортные (38%), или примерно одинаковыми (38%)

Как Вы думаете, отечественные продукты питания по сравнению с импортными чаще всего более высокого качества, такого же качества или более низкого качества? (закрытый вопрос, один ответ, в % от всех опрошенных)

## Отечественные продукты:

... стоят **дешевле**, чем импортные

38%

... по цене практически не различаются

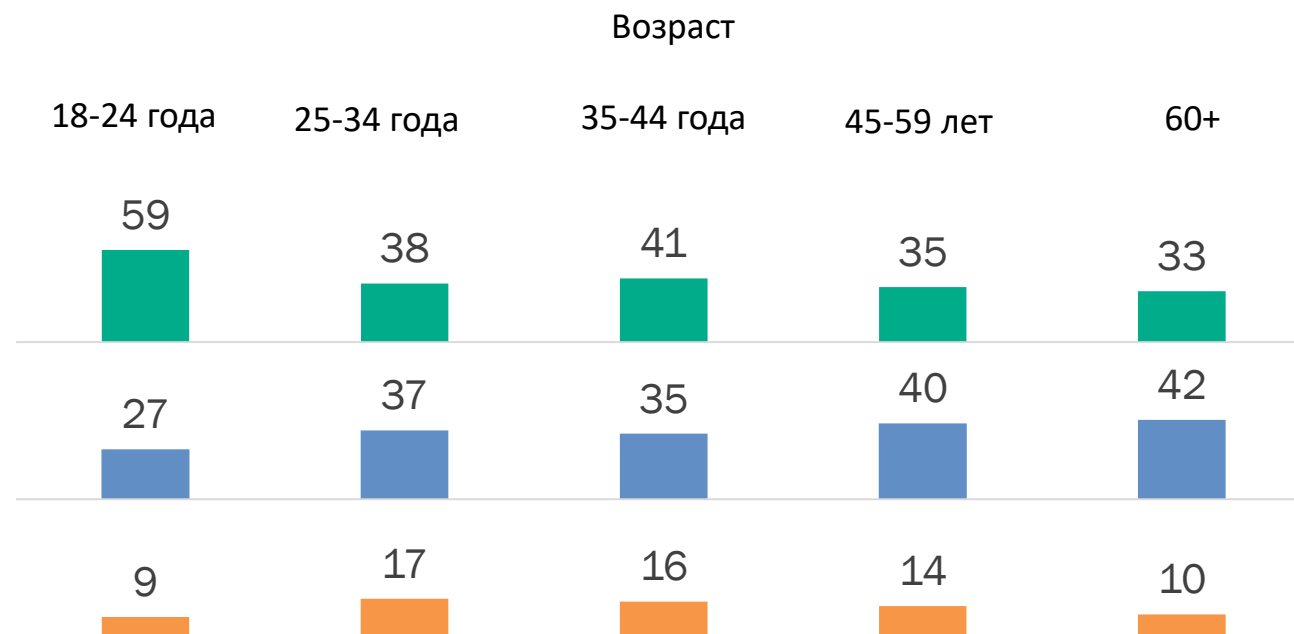
38%

... стоят **дороже**, чем импортные

14%

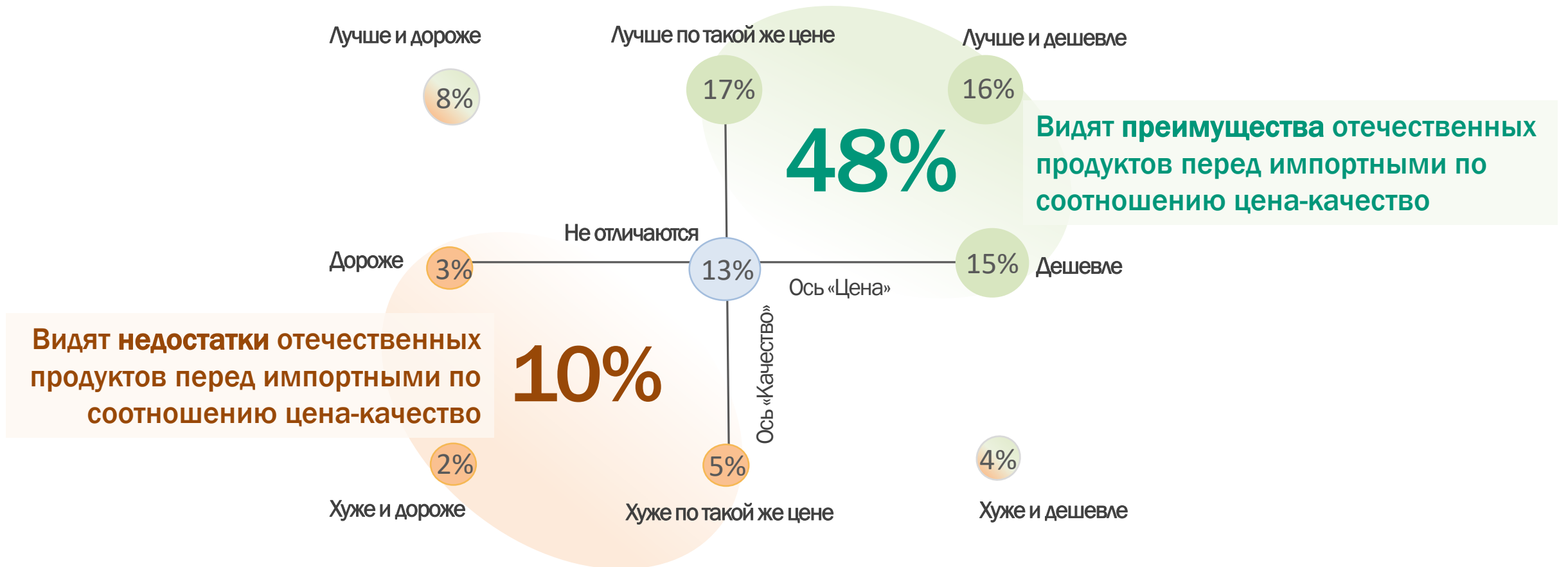
Затрудняюсь ответить

10%



## В целом по соотношению цена-качество порядка половины опрошенных видят преимущества отечественных продуктов (48%), тогда как недостатки отмечают 10%

Как Вы думаете, отечественные продукты питания по сравнению с импортными чаще всего ... более высокого качества, такого же качества или более низкого качества? / ... более высокого качества, такого же качества или более низкого качества? (пересечение ответов на вопросы, % от всех опрошенных)



\*Сумма категорий менее 100%, так как не учитываются затруднившиеся с ответом

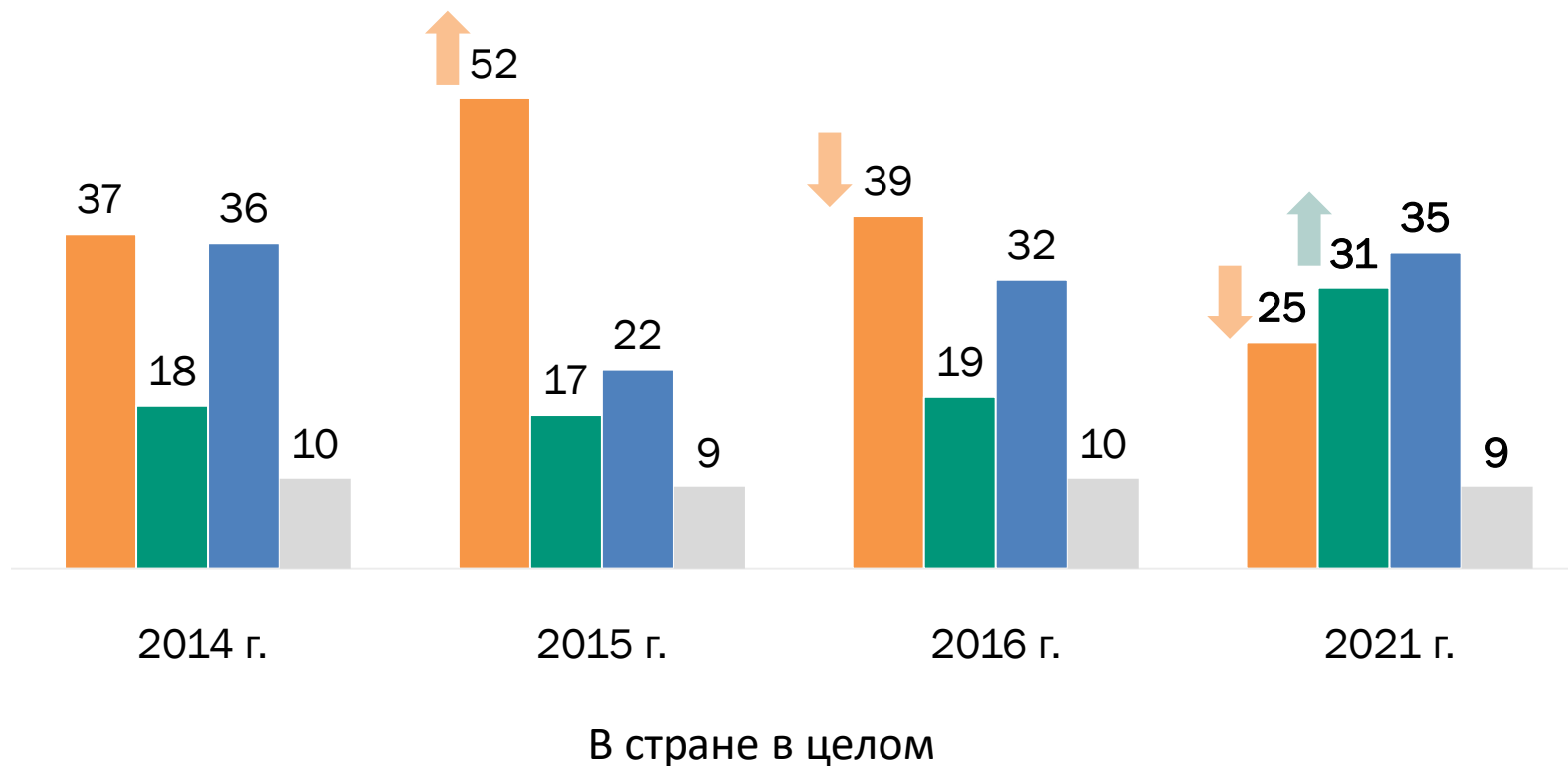


# Отношение к экономическим санкциям и контрсанкциям

## Мнения о последствиях санкций для России в целом разделились, но их восприятие смягчается. Негативное влияние видят 25%, а позитивное - 31%

Как, по-Вашему, отразились санкции, введенные со стороны ряда иностранных государств, на стране в целом? (закрытый вопрос, один ответ, % от всех опрошенных)

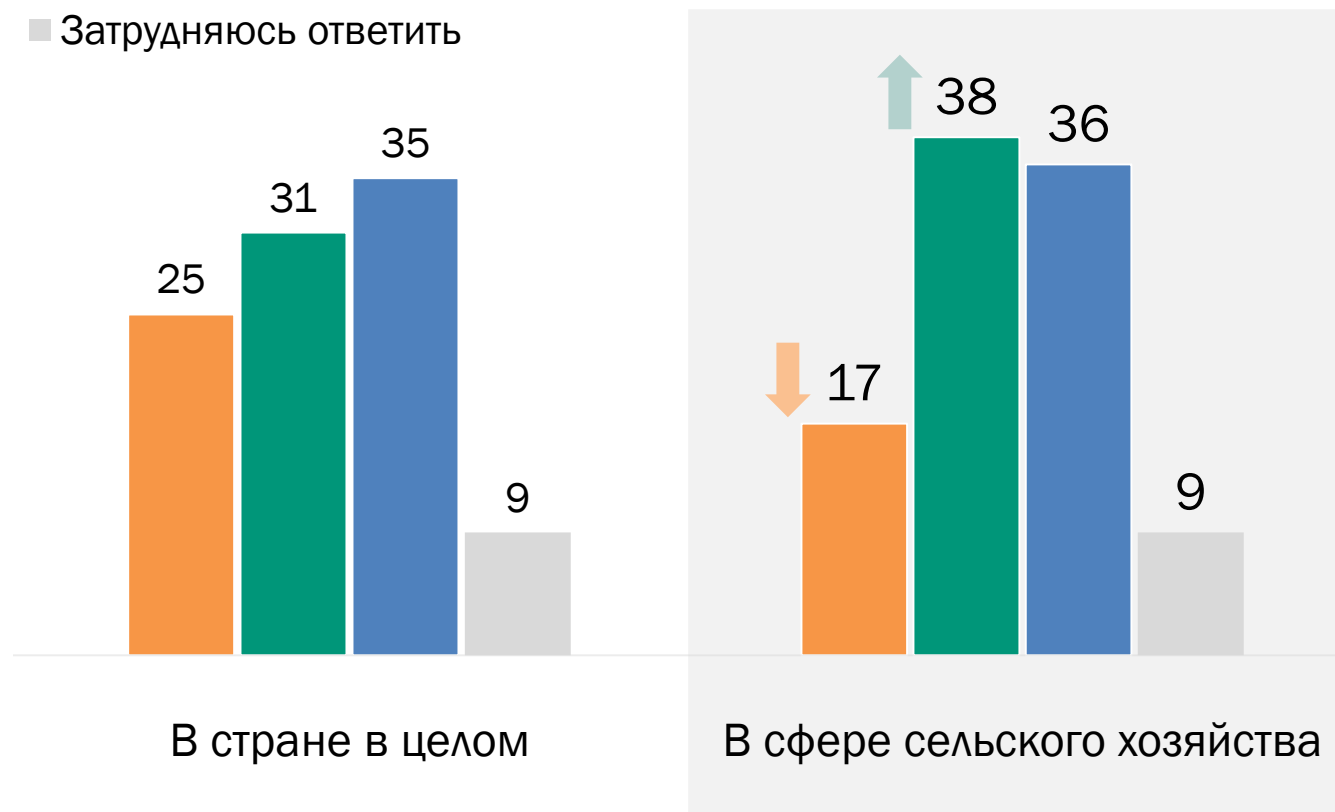
- Санкции привели к негативным последствиям, усугубили ситуацию
- Санкции привели к положительным последствиям, улучшили ситуацию
- Санкции ничего не изменили, все осталось по-прежнему
- Затрудняюсь ответить



## Оценивая влияния санкций на сферу отечественного сельского хозяйства, россияне чаще отмечают позитивные последствия (38%) и реже – негативные (17%)

Как, по-Вашему, отразились санкции, введенные со стороны ряда иностранных государств на сфере сельского хозяйства и производства продуктов питания?  
(закрытый вопрос, один ответ, % от всех опрошенных)

- Санкции привели к негативным последствиям, усугубили ситуацию
- Санкции привели к положительным последствиям, улучшили ситуацию
- Санкции ничего не изменили, все осталось по-прежнему
- Затрудняюсь ответить

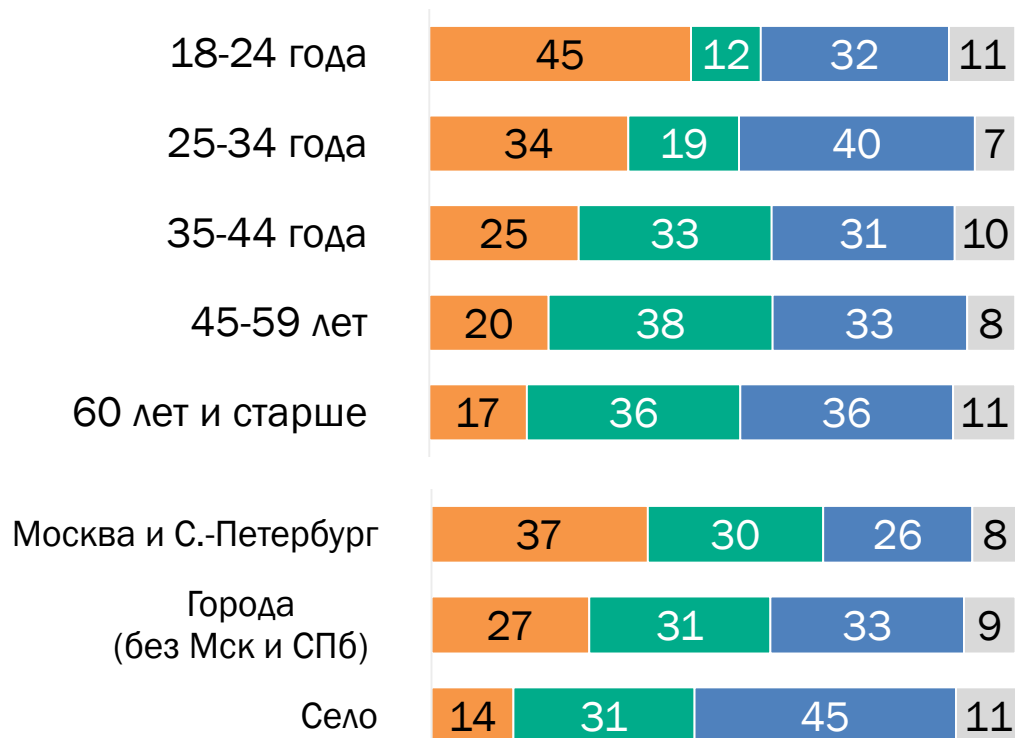


# Чем моложе респонденты, тем они более критичны в оценках последствий введения санкций. Кроме них чаще замечают негативные последствия санкций жители Москвы и Санкт-Петербурга

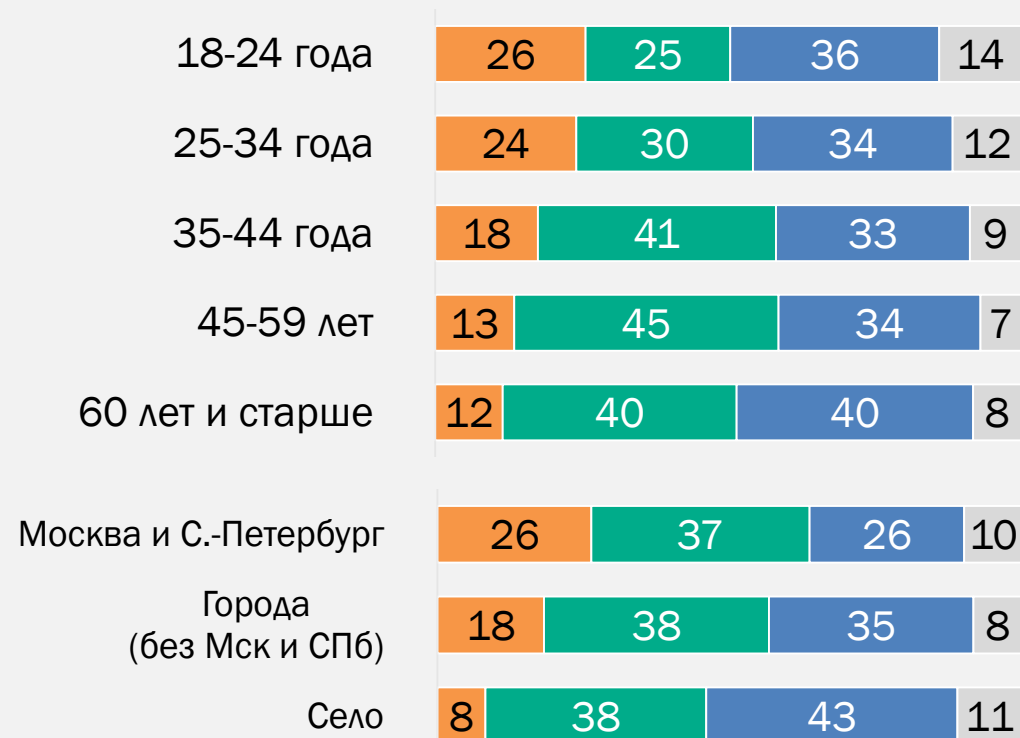
Как, по-Вашему, отразились санкции, введенные со стороны ряда иностранных государств на сфере сельского хозяйства и производства продуктов питания?  
(закрытый вопрос, один ответ, % от всех опрошенных)

- Санкции привели к негативным последствиям, усугубили ситуацию
- Санкции привели к положительным последствиям, улучшили ситуацию
- Санкции ничего не изменили, все осталось по-прежнему
- Затрудняюсь ответить

## В стране в целом

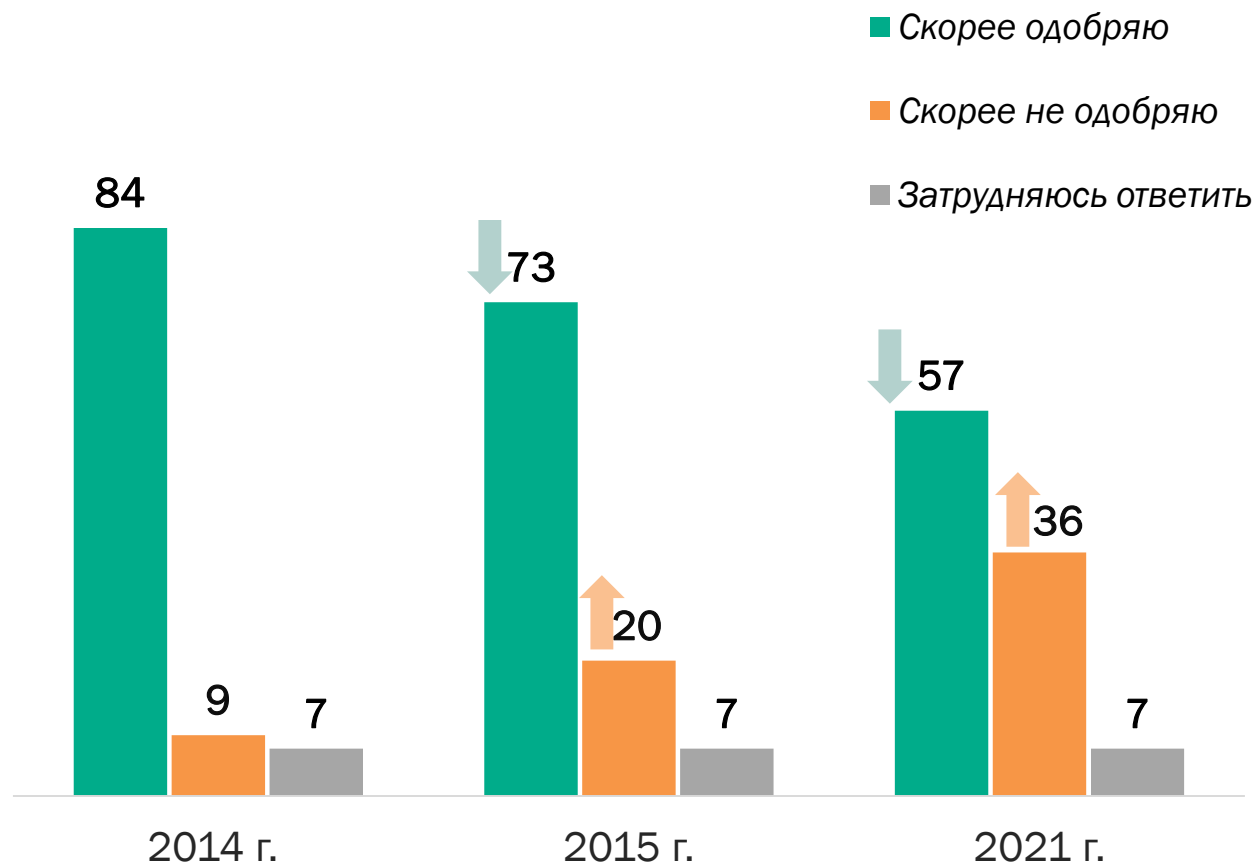


## В сфере сельского хозяйства



# Более половины опрошенных (57%) одобряют контрсанкции, введенные Россией на ввоз части импортного продовольствия, однако уровень одобрения значительно снизился

В настоящее время в России действуют ограничения на ввоз в страну сельхозпродукции, сырья и продовольствия из стран, которые ввели санкции в отношении нашей страны, прежде всего это США и ЕС. Вы лично одобряете или не одобряете эти ограничения на ввоз продовольствия в Россию?  
(закрытый вопрос, один ответ, % от всех опрошенных)



Ответы респондентов в разрезе по группам (2021 г.)



\*Сумма менее 100%, так как не представлены затруднившиеся с ответом

# Подавляющее большинство опрошенных не думает, что в случае отмены контрсанкций станет покупать больше импортных продуктов

Представьте, что все санкционные ограничения в сфере поставок в Россию продуктов питания из других стран сняты. Выберите из следующих суждений то, которое лучше всего описывает Ваше мнение? (закрытый вопрос, один ответ, % от всех опрошенных)

Буду покупать больше импортных продуктов

8%

Ничего не изменится

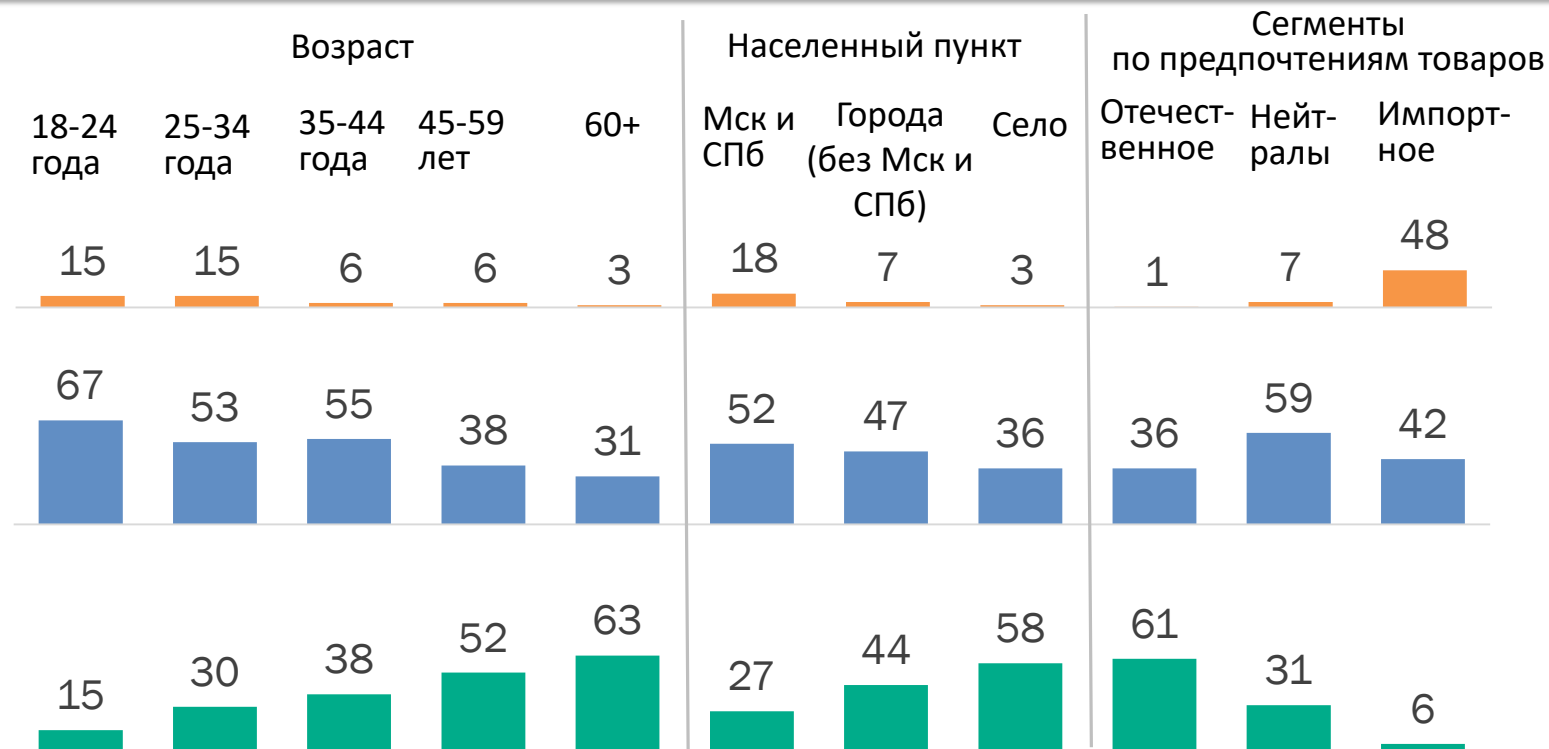
45%

Буду покупать больше отечественных продуктов

45%

Затрудняюсь ответить

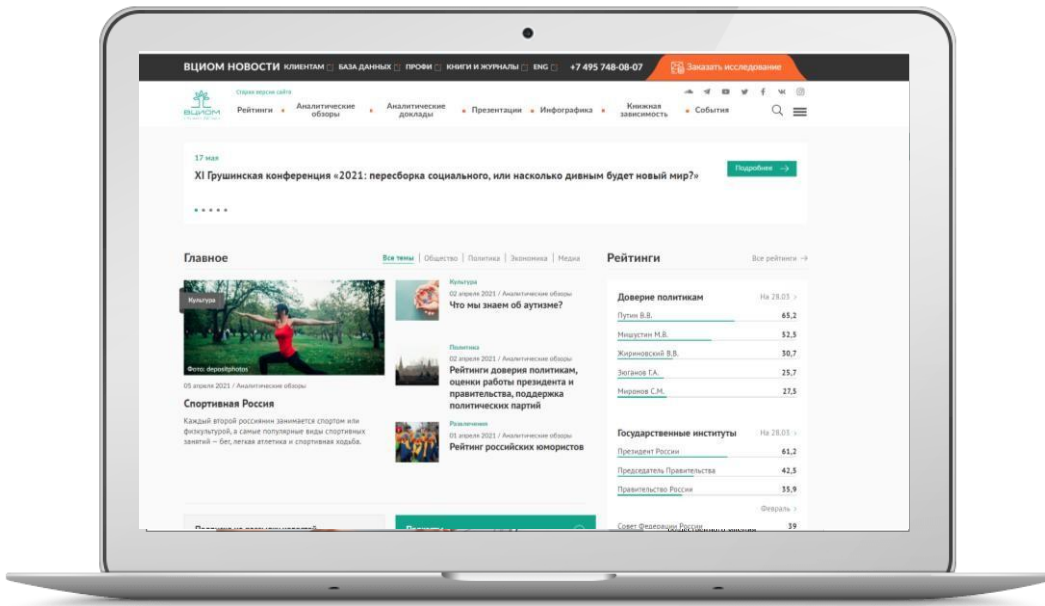
2%



1. Опрошенные отдают предпочтение отечественным продуктам питания (от 74% до 91%) и в большинстве не отмечают преимуществ импортных продуктов перед российскими по соотношению цены и качества (их видит только 10%).
2. Молодежь 18-24 лет и жители Москвы и Санкт-Петербурга, в отличие от респондентов более старшего возраста и жителей других городов и сел, в меньшей степени ориентируются на потребление отечественных товаров и более сдержанно оценивают качество отечественных продуктов - реже видят отличия по качеству от импортных (58% в группе 18-24 лет и 40% среди москвичей и петербуржцев их не отмечают), но в то же чаще остальных говорят о более низком качестве отечественных продуктов (17% и 20% соответственно).
3. Настроение увеличить потребление импортных продовольственных товаров, ввоз которых сейчас запрещен на территорию России, проявлено достаточно слабо (его декларируют 8%), в большей мере среди молодежи 18-24 лет – 15%, москвичей и петербуржцев – 18%.
4. Санкции иностранных государств большинством не воспринимаются как принесшие негативные последствия для страны и сферы сельского хозяйства. Позитивные последствия санкций в сфере сельского хозяйства отмечает 38%, в стране в целом – 31%, тогда как негативные видят 17% и 25% респондентов соответственно.
5. Однако отношение к действующим контрсанкциям - ограничениям на ввоз продовольствия постепенно ухудшается. Неодобрение декларирует свыше трети респондентов (36%). Наиболее критичны опрошенные молодого возраста и жители двух столиц (50%-59% неодобрительных оценок), которые чаще остальных замечают негативные последствия санкций для страны (37% - 45%).

# ВЦИОМ - на расстоянии одного клика!


[www.wciom.ru](http://www.wciom.ru)



Мобильное приложение  
«ВЦИОМ»



ВЦИОМ /  
WCIOM



Телеграм-канал «Всем ВЦИОМ!»