



Отношение к предпринимателям и восприятие бизнеса в России

Москва, 2019

МЕТОДИКА ОПРОСОВ «ЭКСПРЕСС» И «ВЦИОМ-СПУТНИК»



**ОБЪЕМ
ВЫБОРКИ:**

РЕПРЕЗЕНТИРУЕТ:

**ТИП
ВЫБОРКИ:**

ПОГРЕШНОСТЬ:

**ТИП
ИНТЕРВЬЮ:**

ОХВАТ:

КОНТРОЛЬ:

«ЭКСПРЕСС» (еженедельный опрос)



1600
респондентов
(2005-2019 гг.)



Взрослое население РФ (18+) по полу, возрасту, уровню образования и типу населенного пункта



Многоступенчатая, стратифицированная, территориальная



3,5%
(2004-2016 гг.)



Формализованное личное интервью, при котором интервьюер по месту жительства респондента устно задает вопросы и собственноручно фиксирует ответы



46 регионов России
130 точек опроса



- аудиоконтроль (прослушивание) не менее 10% анкет
- контроль продолжительности интервью

«ВЦИОМ-СПУТНИК» (ежедневный опрос)



1600
респондентов
(один день, 2019 г.)
1800/1200
респондентов
(три дня/два дня
2017 г.)



Взрослое население РФ (18+) по полу, возрасту, уровню образования и типу населенного пункта



Стратифицированная двухступенчатая случайная, построена на основе полного списка телефонных номеров (стационарных и мобильных), задействованных на территории РФ



2,5%
(2019 г.)
2,5%/3,5%
(2017 г.)



Формализованное телефонное интервью, при котором интервьюер задает вопросы и фиксирует ответы



не менее
80 регионов,
500 городов и ПГТ,
100 сел



- аудиоконтроль (прослушивание) не менее 10% интервью
- контроль продолжительности интервью
- GPS-контроль 100% анкет

«ВЦИОМ-ПРОЕКТ ПРЕДПРИНИМАТЕЛИ»



1401
интервью
(май, 2018 г.)



Руководящий состав организаций (владельцы /директора, топ-менеджмент)



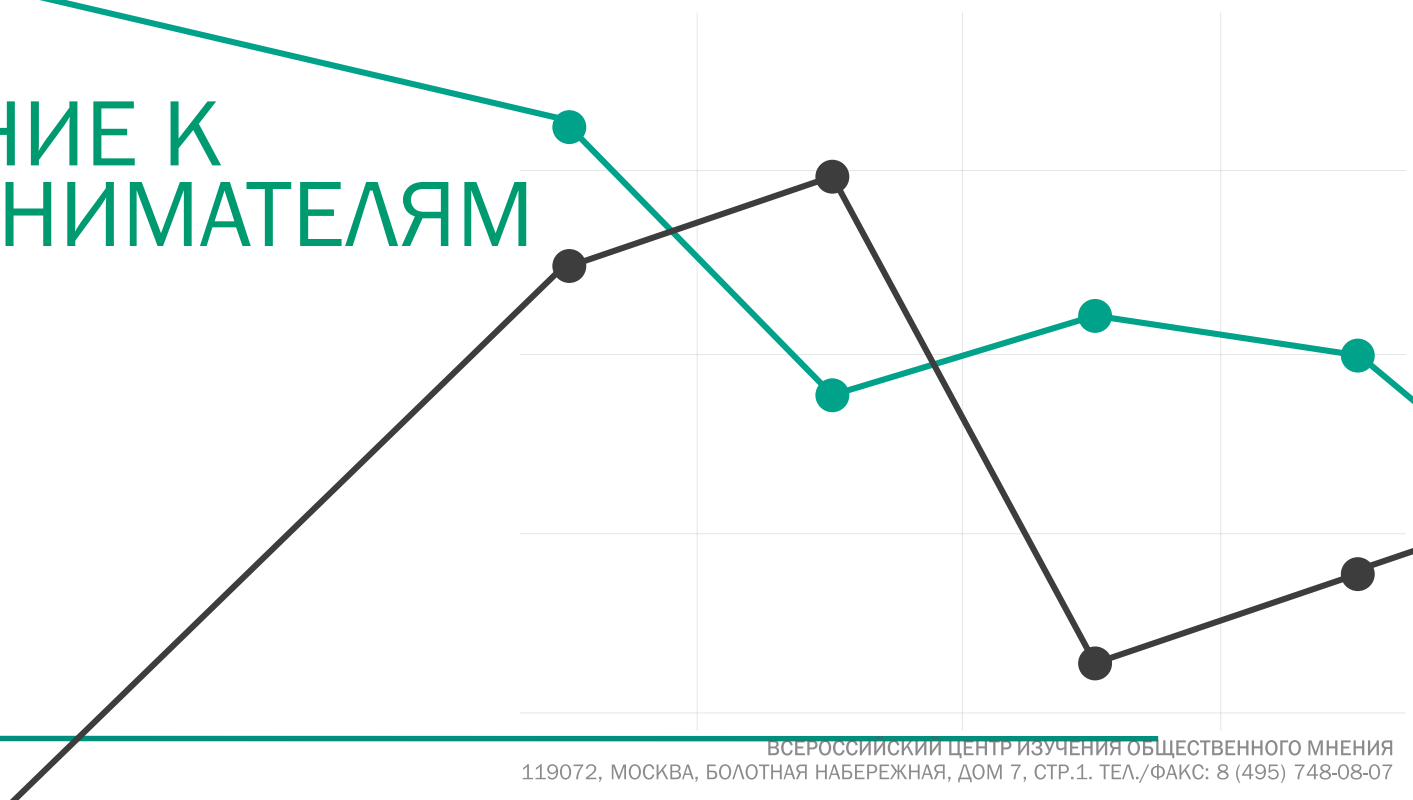
Телефонный опрос CATI



ВЦИОМ

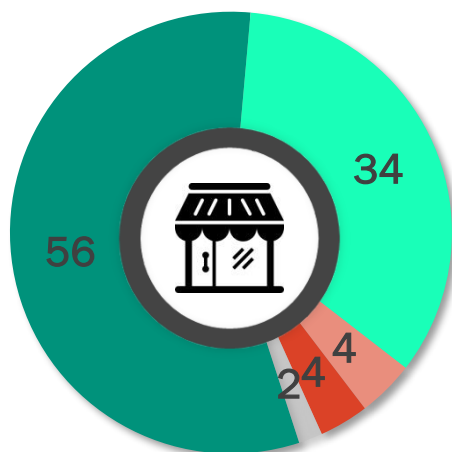
• Основан в 1987 году •

ОТНОШЕНИЕ К ПРЕДПРИНИМАТЕЛЯМ



ОТНОШЕНИЕ К МАЛОМУ И СРЕДНЕМУ БИЗНЕСУ

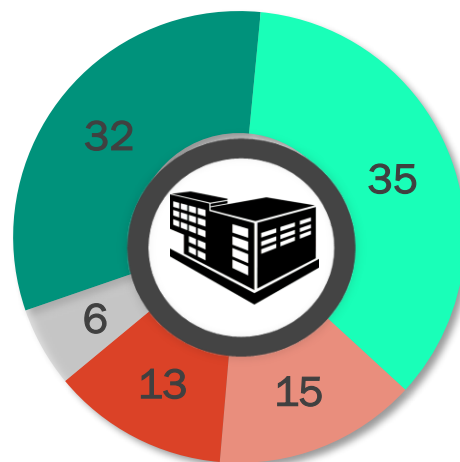
(в % от числа опрошенных, 2017 г.)



- Хорошо
- Скорее плохо
- Затрудняюсь ответить

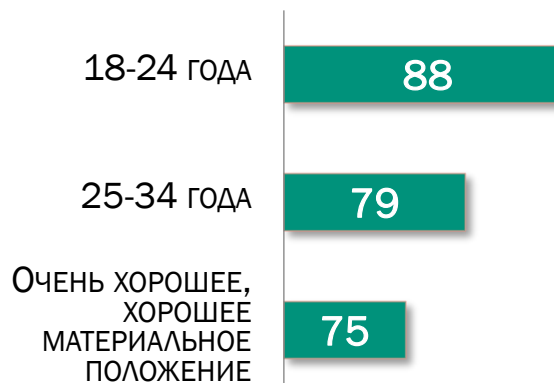
ОТНОШЕНИЕ К КРУПНОМУ БИЗНЕСУ

(в % от числа опрошенных, 2017 г.)

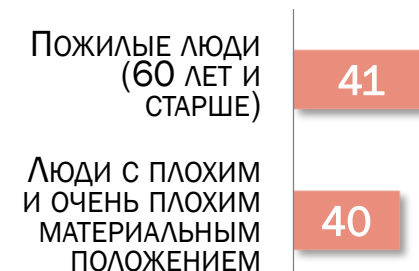


- Скорее хорошо
- Плохо

ГРУППЫ, ХОРОШО ОТНОСЯЩИЕСЯ К КРУПНОМУ БИЗНЕСУ (в %)



ГРУППЫ, ПЛОХО ОТНОСЯЩИЕСЯ К КРУПНОМУ БИЗНЕСУ (в %)

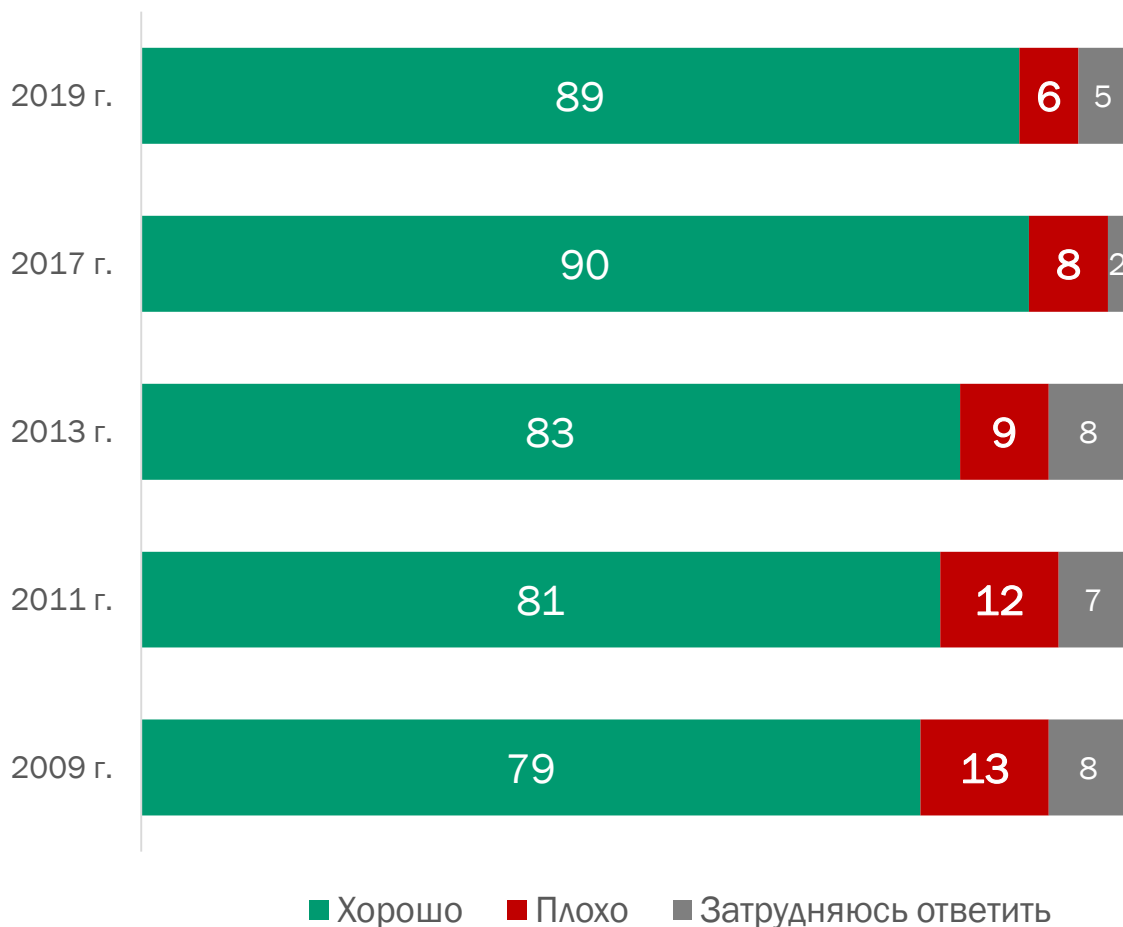


ОТНОШЕНИЕ К МАЛЫМ И СРЕДНИМ ПРЕДПРИНИМАТЕЛЯМ

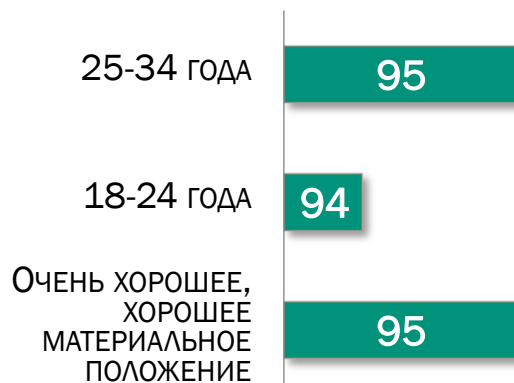


Как Вы в целом относитесь к людям, которые занимаются частным предпринимательством (мелким и средним бизнесом)?

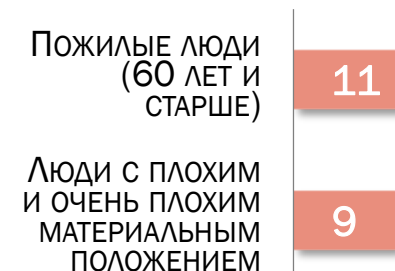
(закрытый вопрос, один ответ, % от всех опрошенных)



ГРУППЫ,
ХОРОШО ОТНОСЯЩИЕСЯ
К МАЛОМУ И СРЕДНЕМУ БИЗНЕСУ (В %)



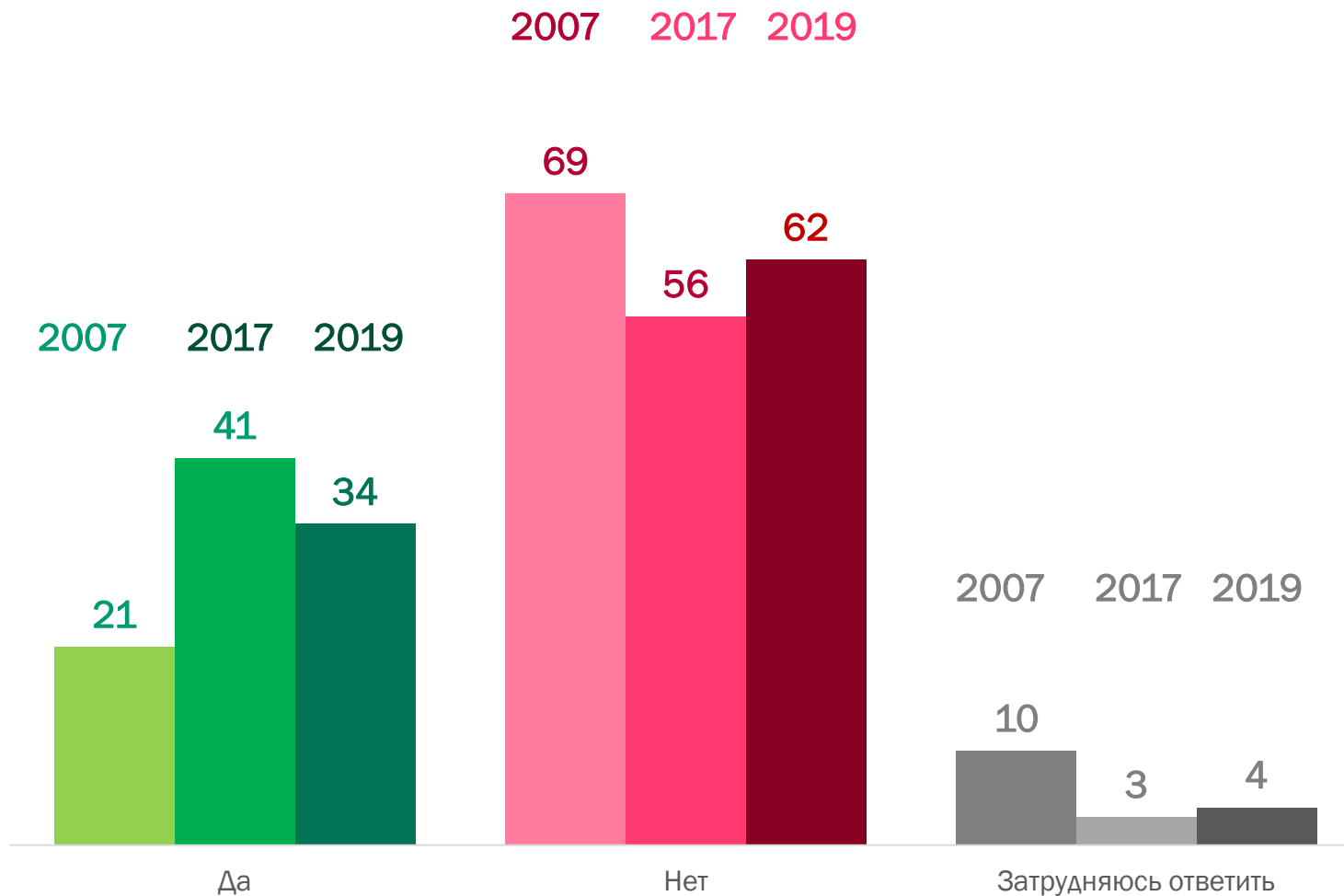
ГРУППЫ,
ПЛОХО ОТНОСЯЩИЕСЯ
К МАЛОМУ И СРЕДНЕМУ БИЗНЕСУ (В %)



ЧЕСТНЫЙ БИЗНЕС: МИФ ИЛИ РЕАЛЬНОСТЬ?

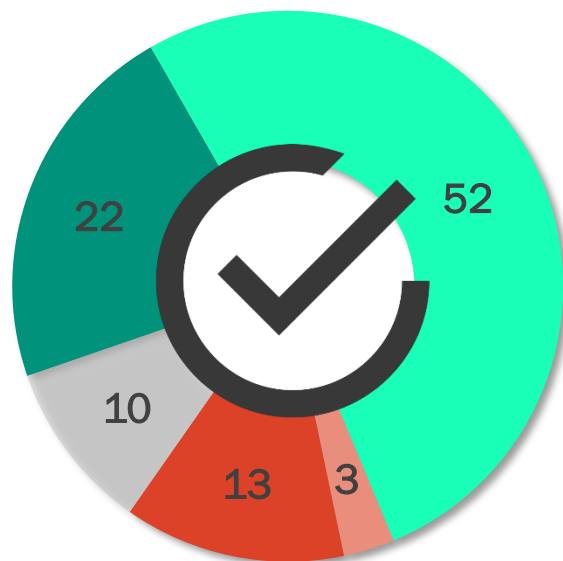


Как Вы думаете, можно ли сегодня в России вести честный бизнес, ничего не скрывая и никого не обманывая? (закрытый вопрос, один ответ, %)



Как вы считаете, деятельность российских предпринимателей и бизнесменов идет сейчас обществу на пользу или во вред?

(Закрытый вопрос, один ответ, в % от числа опрошенных, 2017 г.)



- Определенно на пользу
- Скорее на пользу
- Определенно во вред
- Скорее во вред
- Затрудняюсь ответить

ПРОЯВЛЕНИЯ ПОЛЬЗЫ ОТ ДЕЯТЕЛЬНОСТИ РОССИЙСКИХ БИЗНЕСМЕНОВ И ПРЕДПРИНИМАТЕЛЕЙ

(Открытый вопрос, от 1 до 3 вариантов ответа, в % по ответам тех, кто считает, что деятельность предпринимателей идет на пользу обществу, 2017 г.)

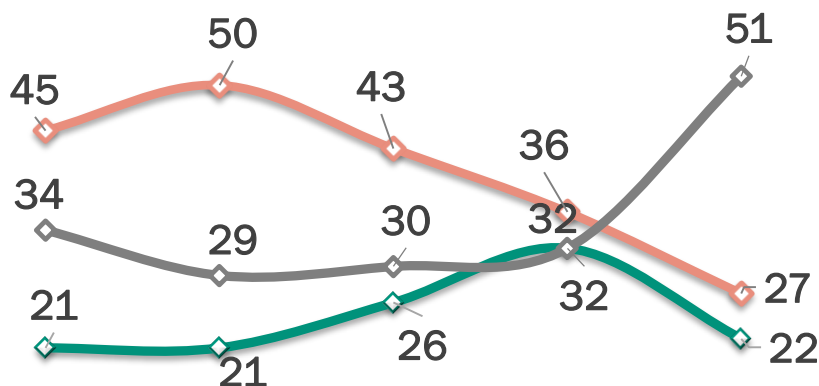


ДОВЕРИЕ К ПРЕДПРИНИМАТЕЛЯМ



РЕЙТИНГ ДОВЕРИЯ К ПРОФЕССИИ «ПРЕДПРИНИМАТЕЛЬ»

(в % от числа опрошенных, 2010- 2017гг.)



2010 2012 2013 2015 2017

- ◆ Скорее или полностью доверяю
- ◆ Скорее или полностью НЕ доверяю
- ◆ Затрудняюсь ответить

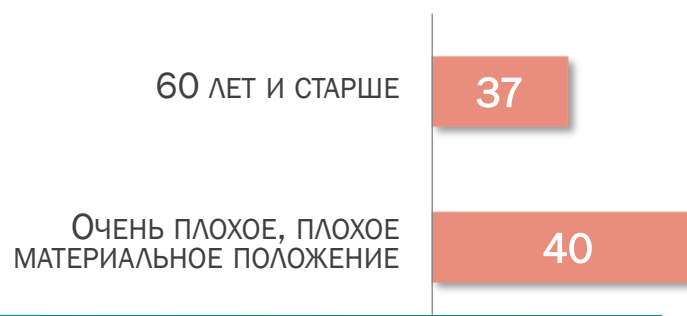
ГРУППЫ, ДОВЕРЯЮЩИЕ ПРЕДПРИНИМАТЕЛЯМ

(в %, ПРИВОДЯТСЯ СУММАРНЫЕ ДАННЫЕ ВАРИАНТОВ ОТВЕТОВ «ПОЛНОСТЬЮ ДОВЕРЯЮ» И «СКОРЕЕ ДОВЕРЯЮ», 2017 г.)



ГРУППЫ, НЕ ДОВЕРЯЮЩИЕ ПРЕДПРИНИМАТЕЛЯМ

(в %, ПРИВОДЯТСЯ СУММАРНЫЕ ДАННЫЕ ВАРИАНТОВ ОТВЕТОВ «СОВЕРШЕННО НЕ ДОВЕРЯЮ» И «СКОРЕЕ НЕ ДОВЕРЯЮ», 2017 г.)

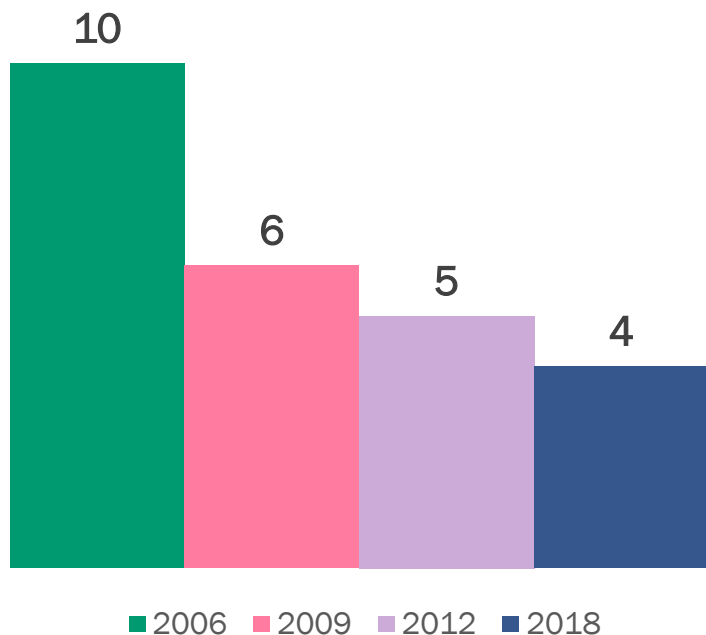


ПРОФЕССИЯ - «ПРЕДПРИНИМАТЕЛЬ»!



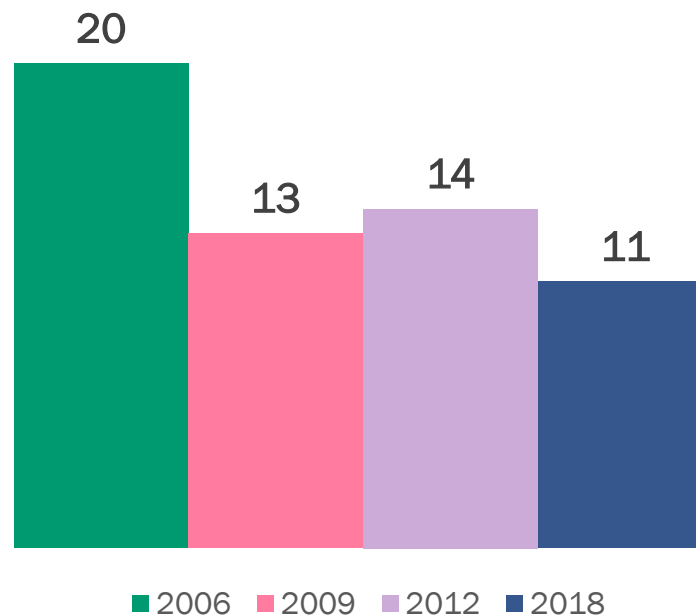
Какие профессии Вы считаете в настоящее время наиболее престижными?

(закрытый вопрос, не более трех ответов, представлен только ответ «предприниматель, бизнесмен», % от всех опрошенных)



А какие профессии Вы считаете в настоящее время наиболее доходными?

(закрытый вопрос, не более трех ответов, представлен только ответ «предприниматель, бизнесмен», % от всех опрошенных)






ВЦИОМ

• Основан в 1987 году •

**ПРОФЕССИЯ?
ПРЕДПРИНИМАТЕЛЬ!**

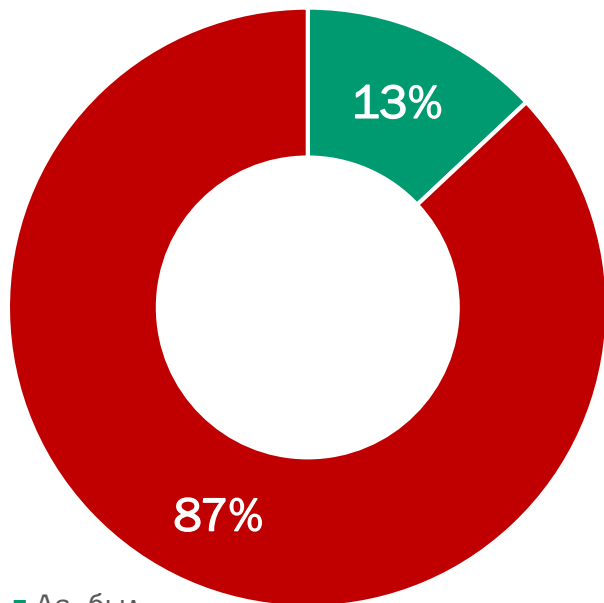


ПРЕДПРИНИМАТЕЛЬСКАЯ АКТИВНОСТЬ



Скажите, пожалуйста, у Вас когда-нибудь раньше был собственный бизнес или нет?

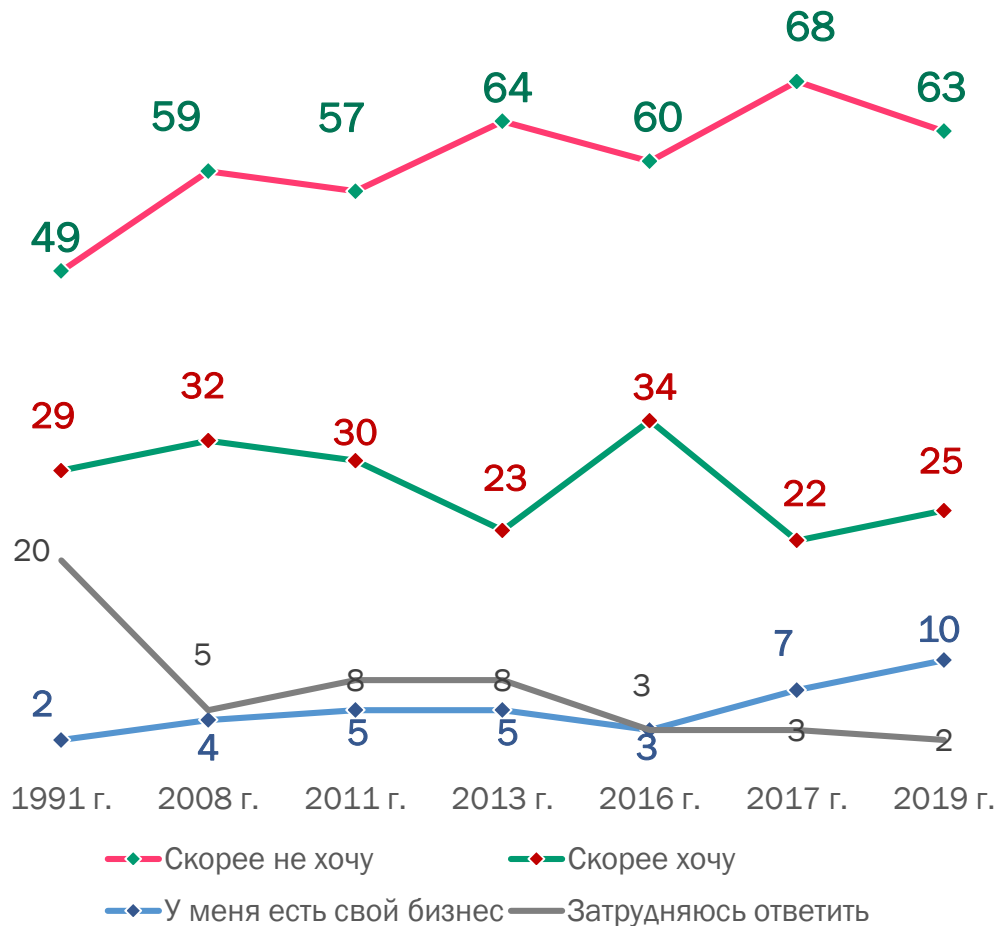
(закрытый вопрос, один ответ, % от тех, у кого сейчас нет своего бизнеса, 2019 г.)



- Да, был
- Нет, не был

Хотели ли вы когда-либо иметь собственный бизнес, стать предпринимателем?

(закрытый вопрос, один ответ, % от всех опрошенных)



В БИЗНЕСМЕНЫ Б Я ПОШЁЛ...



Если у Вас есть (были бы) подрастающие дети, внуки, какую профессию, род занятий Вы бы для них пожелали, а какую - нет? Оцените по шкале от 1 до 5, где «1» - самая низкая оценка, «5» - самая высокая оценка

(закрытый вопрос, один ответ по каждой позиции, средний балл)



ДОВЕРИЕ К ПРЕДПРИНИМАТЕЛЯМ



Рейтинг **ДОВЕРИЯ** к профессиям* (2017 г.)

Рейтинг **НЕДОВЕРИЯ** к профессиям* (2017 г.)



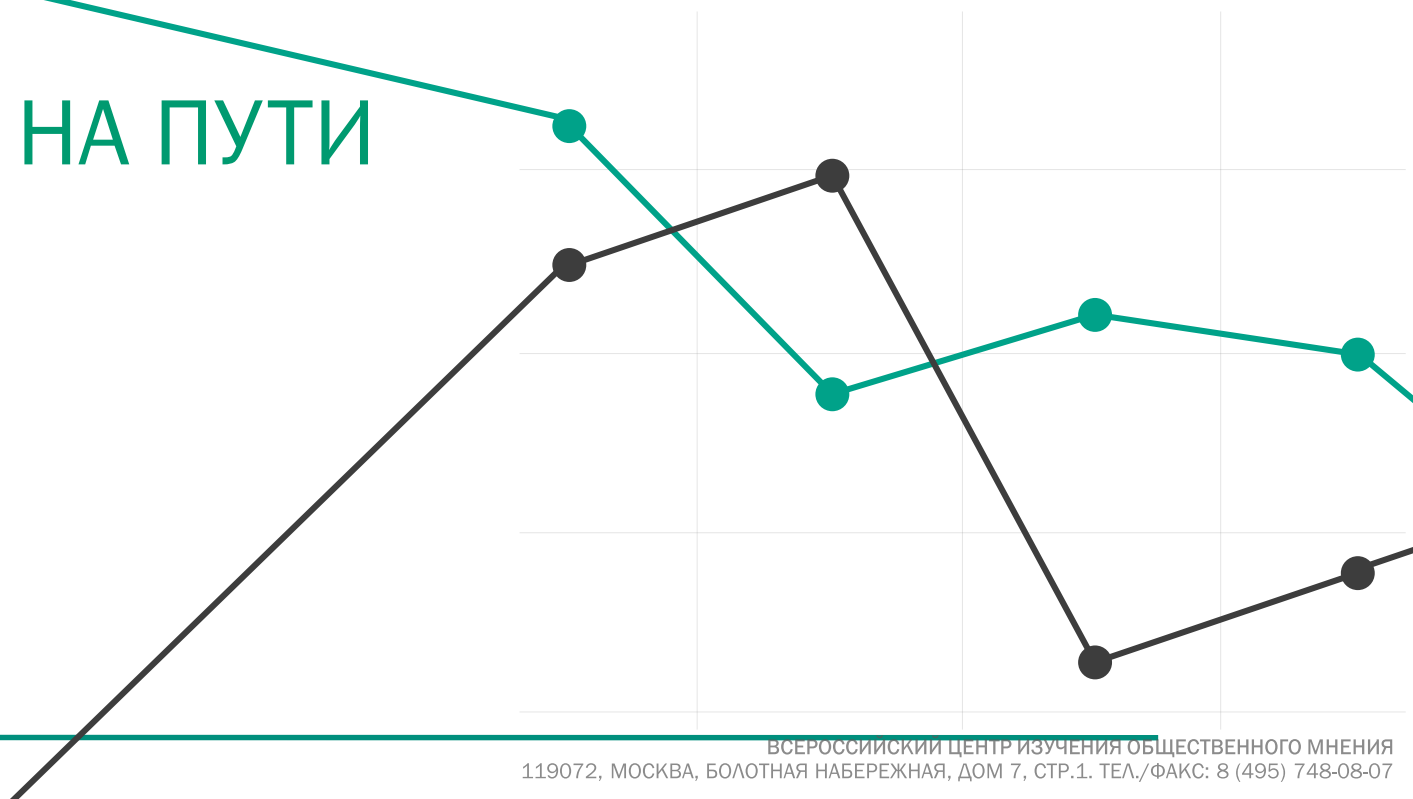
*Формулировка вопроса: «Насколько Вы доверяете представителям следующих профессий? Оцените по пятибальной шкале, где 1- «совершенно не доверяю», 5 – «полностью доверяю», 3 – «затрудняюсь ответить».



ВЦИОМ

• Основан в 1987 году •

БАРЬЕРЫ НА ПУТИ БИЗНЕСА



ГЛАВНЫЕ БАРЬЕРЫ НА ПУТИ ОТКРЫТИЯ НОВОГО БИЗНЕСА



Каковы, по вашему мнению, главные трудности, с которыми сталкиваются люди, открывающие свое дело, бизнес?

(ТОП ОТВЕТОВ, открытый вопрос, в % от числа опрошенных, 2019 г.)



РЕЙТИНГ ФАКТОРОВ, СДЕРЖИВАЮЩИХ РАЗВИТИЕ БИЗНЕСА

Оцените, оказывают ли перечисленные ниже факторы сдерживающее влияние на функционирование вашей компании/вашего бизнеса?

(средний балл по пяти-балльной шкале, где 1 – однозначно не оказывает, 5 – однозначно оказывает)

	2018	2017	2016
Неопределенность экономической ситуации	4,0	3,9	4,0
Высокий уровень налогообложения	4,0	3,8	3,7
Снижающийся спрос на внутреннем рынке	3,8	3,8	3,8
Высокие цены на энергоресурсы (электроэнергия и газ)	3,7	3,7	3,6
Качество законодательного регулирования экономики	3,7	3,7	3,5
Высокие издержки на оплату труда и содержание персонала	3,6	3,5	3,4
Отсутствие чёткой экономической программы у правительства	3,6	-	-
Высокий процент коммерческого кредита	3,5	3,6	3,6
Курс рубля	3,5	3,5	3,9
Недостаток квалифицированных трудовых ресурсов	3,5	3,3	3,1
Недостаток долгосрочных инвестиционных средств	3,5	3,5	3,5
Монополизация рынков	3,3	3,3	3,1
Сложность бюрократических процедур	3,2	3,2	3,1
Неразвитая транспортная инфраструктура и высокий тариф для грузовых перевозок	3,1	3,2	3,1
Несовершенство судебной системы	3,1	3,0	2,8
Избыточная активность контрольно-надзорных органов (проверок)	3,1	3,1	2,9
Нечестная конкуренция со стороны теневого рынка	3,1	2,9	2,8
Непрозрачность государственных закупок	3,0	2,9	2,8
Высокая стоимость земли	2,9	3,0	2,8
Изношенность и отсутствие оборудования	2,8	2,8	2,7
Высокая «коррупционная рента»	2,6	2,5	2,3
Конкурирующий импорт	2,4	2,4	2,2
Высокий уровень давления правоохранительных органов	2,0	1,9	1,9

ОСНОВНЫЕ ВЫВОДЫ



- ❑ **Отношение к бизнесу дифференцируется в зависимости от его масштаба:** к малому и среднему бизнесу россияне относятся лучше, нежели к крупному.
- ❑ **Выражена тенденция на улучшение отношения к малому и среднему бизнесу:** доля тех, кто хорошо относится к малому и среднему бизнесу, выросла.
- ❑ **Доверие к профессии «предприниматель» в российском обществе не сформировано:** несмотря на поступательное повышение доверия и снижение недоверия, доля не доверяющих предпринимателям превышает долю доверяющих.
- ❑ **Роль бизнеса в обществе оценивается положительно:** три четверти опрошенных полагают, что деятельность предпринимателей определённо или скорее всего идет на пользу обществу. **Основную пользу от бизнеса видят в увеличении занятости населения путем создания рабочих мест, а также пополнение государственного бюджета.**
- ❑ **Престиж профессии «предприниматель» в обществе высокий:** большинство россиян считают профессию высокодоходной и статусной, больше половины рассматривают ее в качестве желательной для своих детей.
- ❑ **Бюрократия и большие налоги – основные и барьеры при открытии бизнеса.**

СЛЕДИТЕ ЗА НОВОСТЯМИ И ПОЛУЧАЙТЕ АКТУАЛЬНЫЕ КОММЕНТАРИИ!



▲
АККАУНТЫ ВЦИОМ



👉 Сайт ВЦИОМ: <https://wciom.ru>



МОБИЛЬНОЕ ПРИЛОЖЕНИЕ

