

# ЛЕТО-2017: ОТПУСКНЫЕ ПЛАНЫ И ПРЕДПОЧТЕНИЯ РОССИЯН



Москва, 2017 г.

Источник : опросы ВЦИОМ 2004-2017 гг.

# МЕТОДИКА ОПРОСА «ВЦИОМ-СПУТНИК»

ОПРОСЫ ПРОВЕДЕНЫ 27-28 АПРЕЛЯ (СЛАЙДЫ 18-21), 14-16 МАЯ (СЛАЙДЫ 6-17) 2017 Г.\*



## ВЫБОРКА

### Объем

600 респондентов  
(один день)/  
1200 (два дня)/  
1800 (три дня)

### Репрезентирует взрослое население (18+)

по полу,  
возрасту,  
уровню образования и  
типу населенного пункта

### Тип

стратифицированная двухосновная  
случайная, построена на основе  
полного списка телефонных номеров  
(стационарных и мобильных),  
задействованных на территории РФ

### Погрешность

не более 4,5%  
(один день)/  
3,5% (два дня)/  
2,5% (три дня)

## МЕТОДИКА

Формализованное телефонное интервью, при котором интервьюер задает вопросы и фиксирует ответы

## ОХВАТ

Не менее 80 регионов, 500 городов и ПГТ, 100 сел

## КОНТРОЛЬ

Проводится **аудиоконтроль**  
(прослушивание) не менее  
10% интервью

Применяется также  
**контроль  
продолжительности**  
интервью

\*ДАННЫЕ ЗА 2004-2016 ГГ. ПОЛУЧЕНЫ В ХОДЕ КВАРТИРНЫХ ОПРОСОВ. ОБЪЕМ ВЫБОРКИ 1600 ЧЕЛОВЕК. ОХВАТ: 130 НАСЕЛЕННЫХ ПУНКТАХ В 46 ОБЛАСТЯХ, КРАЯХ И РЕСПУБЛИКАХ РОССИИ. СТАТИСТИЧЕСКАЯ ПОГРЕШНОСТЬ НЕ ПРЕВЫШАЕТ 3,5%.

1. ГДЕ ОТДЫХАЛИ ПРОШЛЫМ ЛЕТОМ	4
2. ГДЕ ХОТЕЛИ БЫ ПОБЫВАТЬ В ЭТОМ ГОДУ	6
3. РЕАЛЬНЫЕ ПЛАНЫ НА ОТПУСК	10
4. РАСХОДЫ НА ПОЕЗДКУ	15
5. ОТДЫХ В ТУРЦИИ: ЗА И ПРОТИВ	18
6. ОСНОВНЫЕ ВЫВОДЫ	22

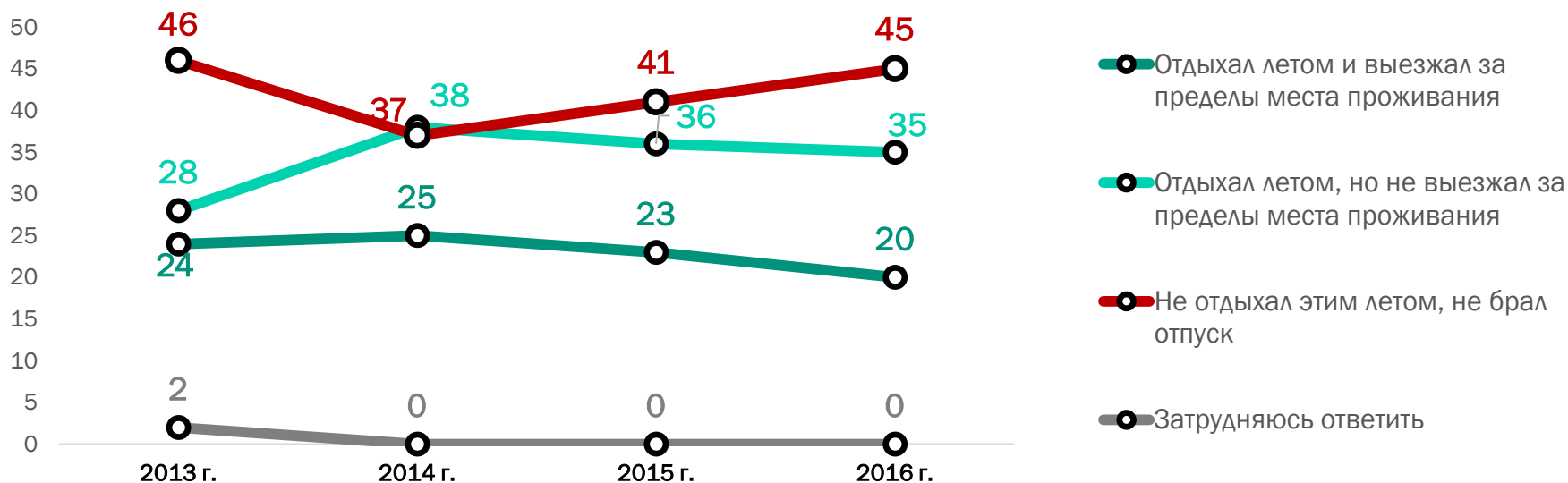


# «ЭТО БЫЛО ПРОШЛЫМ ЛЕТОМ...»



## ВСПОМНИТЕ, ПОЖАЛУЙСТА, ОТДЫХАЛИ ЛИ ВЫ ЭТИМ ЛЕТОМ ИЛИ НЕТ?

(закрытый вопрос, один ответ, % от всех опрошенных)



## ТОП-3 МЕСТ ОТДЫХА В 2016 Г. (по ответам тех, кто отдыхал)



ДАЧА, САДОВЫЙ  
УЧАСТОК – 46%



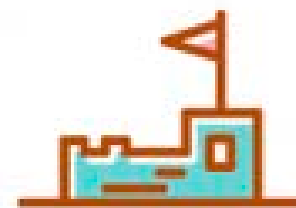
ОСТАВАЛСЯ  
ДОМА – 20%



ДРУГОЙ ГОРОД, СЕЛО  
РОССИИ – 17%



**ДАВАЙТЕ ПОМЕЧТАЕМ, ИЛИ «ЕСЛИ БЫ  
НАШИ ЖЕЛАНИЯ СОВПАДАЛИ С НАШИМИ  
ВОЗМОЖНОСТЯМИ...»**

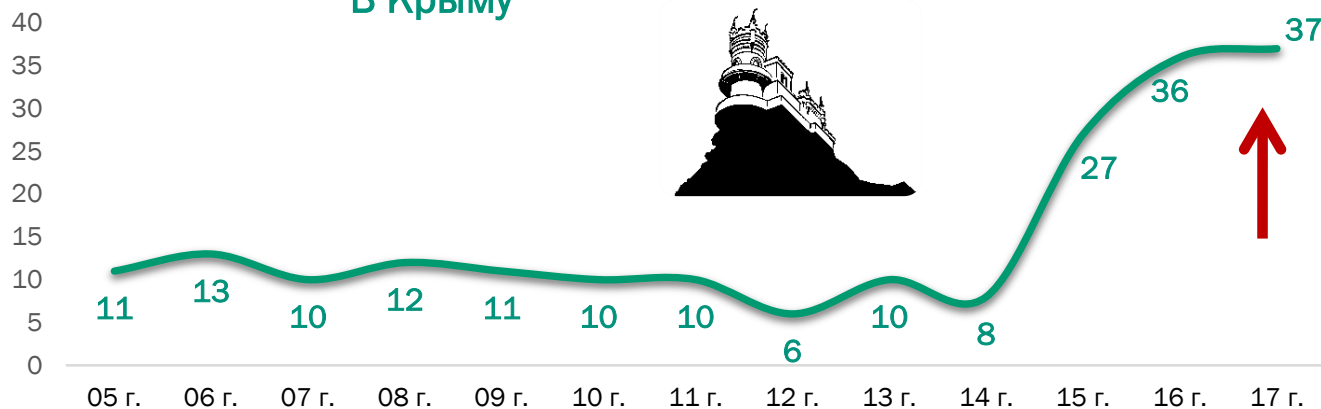


# СЪЕЗДИТЬ БЫ В КРЫМ! И ПУСТЬ ВЕСЬ МИР ПОДОЖДЕТ...



ГДЕ БЫ ВЫ ПРЕДПОЧЛИ ОТДЫХАТЬ, ЕСЛИ БЫ У ВАС БЫЛА ВОЗМОЖНОСТЬ ВЫБОРА И НЕОБХОДИМЫЕ СРЕДСТВА?  
(закрытый вопрос, не более 2-х ответов, % от всех опрошенных, ТОП-3)

## В Крыму



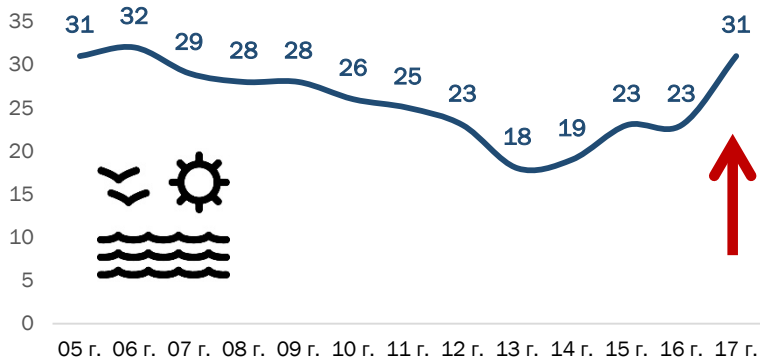
ЖЕНЩИНЫ

41

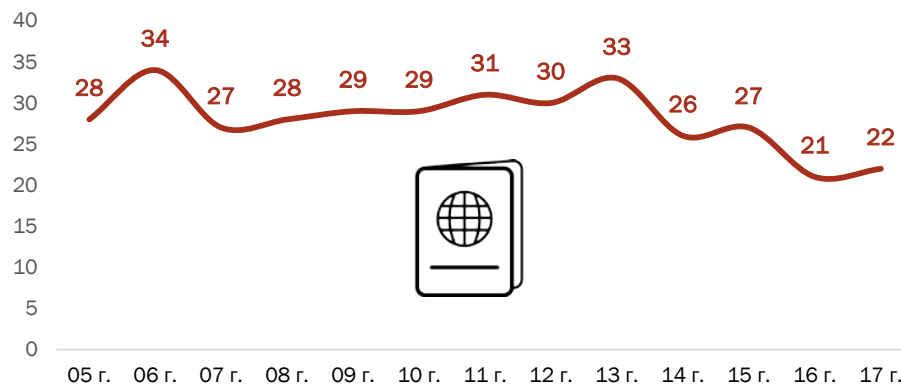
СЕЛЯНЕ

41

## На Черноморском побережье Кавказа (Сочи, Туапсе, Анапа и т.д.)



## За границей (за пределами бывшего Союза)

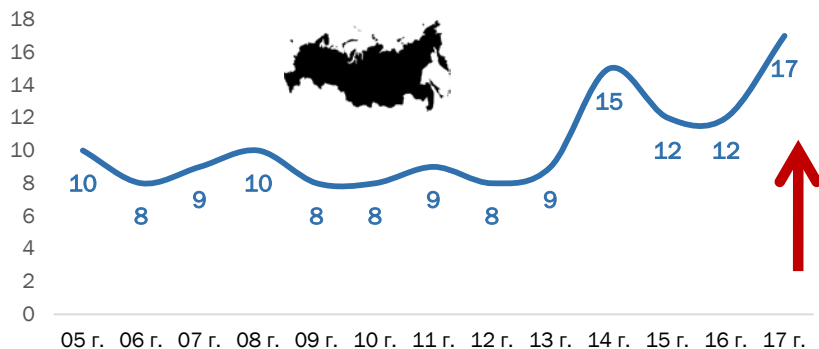


# АЛТРЕНАТИВНЫЕ МЕЧТЫ

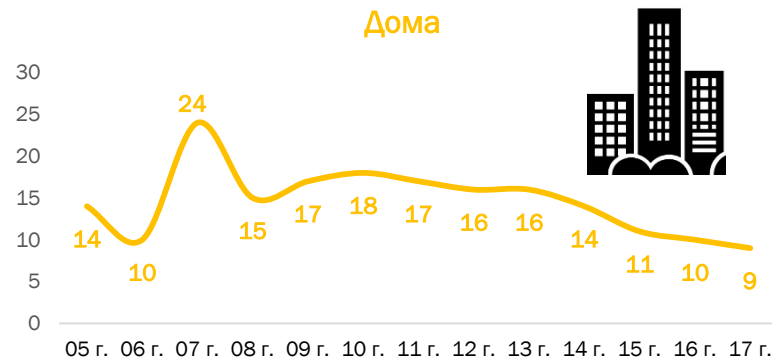


ГДЕ БЫ ВЫ ПРЕДПОЧЛИ ОТДЫХАТЬ, ЕСЛИ БЫ У ВАС БЫЛА ВОЗМОЖНОСТЬ ВЫБОРА И НЕОБХОДИМЫЕ СРЕДСТВА?  
(закрытый вопрос, не более 2-х ответов, % от всех опрошенных)

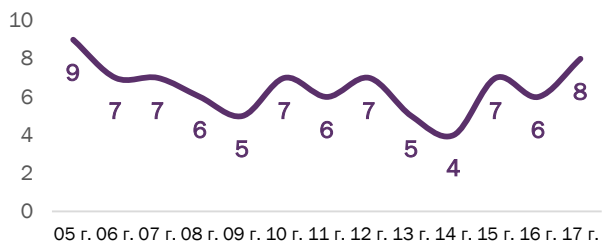
В другом городе, селе России



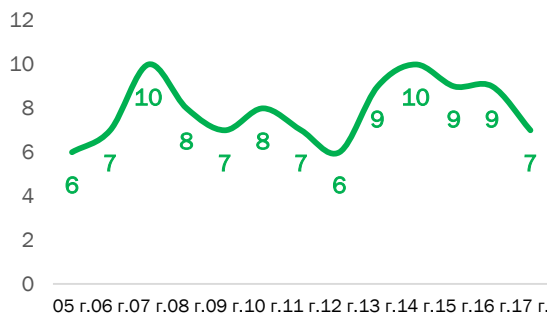
Дома



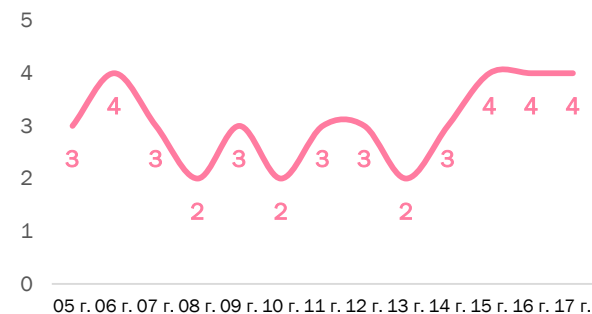
В других местах на территории бывшего Союза (кроме Прибалтики)



На даче, садовом участке



В Прибалтике





# ТОП-СТРАН В КОНТЕКСТЕ ТЕМЫ ЛЕТНЕГО ОТДЫХА В РОССИЙСКИХ СМИ КОЛИЧЕСТВО СООБЩЕНИЙ\*



РОССИЙСКИЕ КУРОРТЫ – 15.900



ТУРЦИЯ – 4.110



ГРЕЦИЯ – 2.110



ТАИЛАНД – 1.910



ЕГИПЕТ – 1.890



ИТАЛИЯ – 1.810



ИСПАНИЯ – 1.680



ФРАНЦИЯ – 1.560



КИПР – 1.360

*\*Мониторинг и анализ публикаций в российских СМИ проведен компанией «Медиалогия». Исследование проводилось по базе СМИ «Медиалогии», включающей порядка 40 800 источников: ТВ, радио, газеты, журналы, информационные агентства, Интернет-СМИ. Период исследования: январь - май 2017 года.*



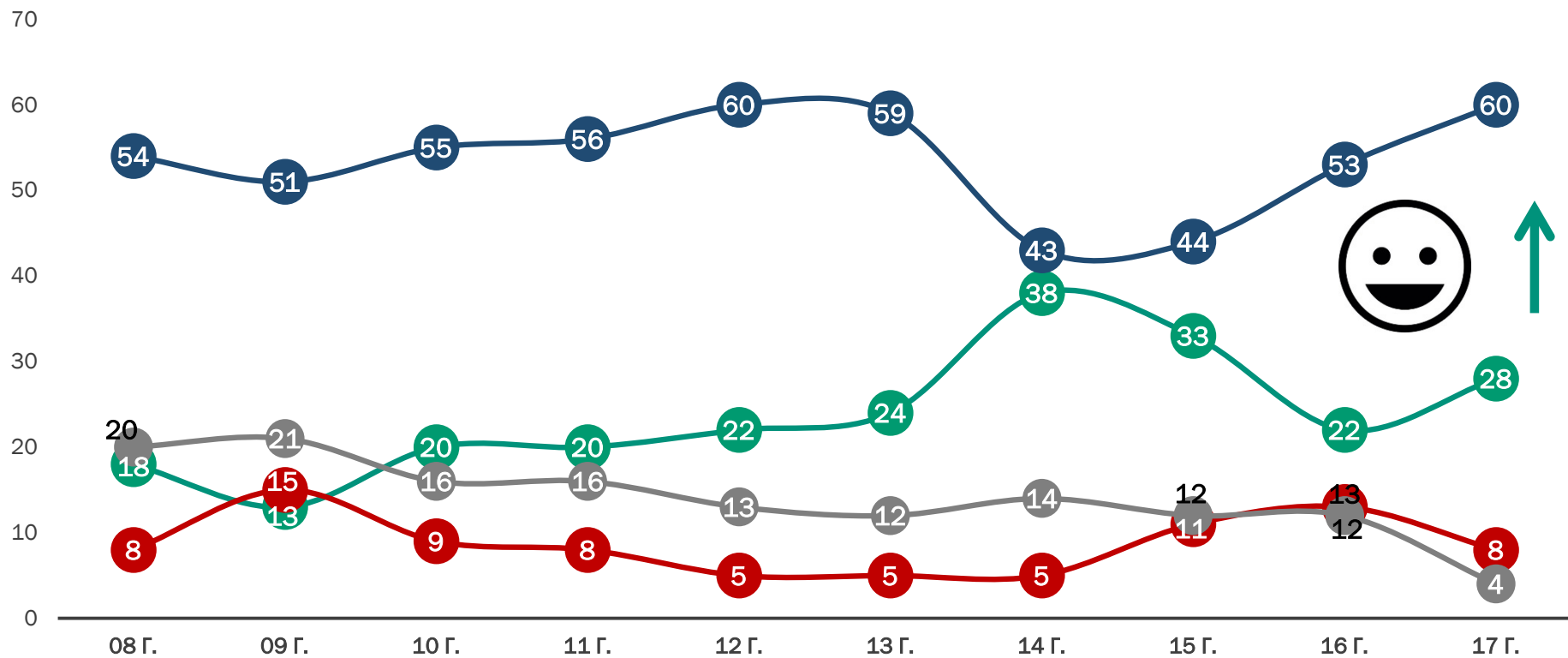
# ОТ МЕЧТЫ – К ПЛАНУ!



# ОТДОХНЕМ ПОЛУЧШЕ - ИЛИ «КАК ПРИДЕТСЯ»?



КАК ВЫ ДУМАЕТЕ, В ЭТОМ ГОДУ ВЫ СМОЖЕТЕ ОТДОХНУТЬ ЛУЧШЕ, ХУЖЕ ИЛИ ПРИМЕРНО ТАК ЖЕ, КАК В ПРОШЛОМ ГОДУ? (закрытый вопрос, любое число ответов, % от тех, кто планирует отдыхать вне дома)



Скорее всего лучше, чем в прошлом году

Скорее всего хуже, чем в прошлом году

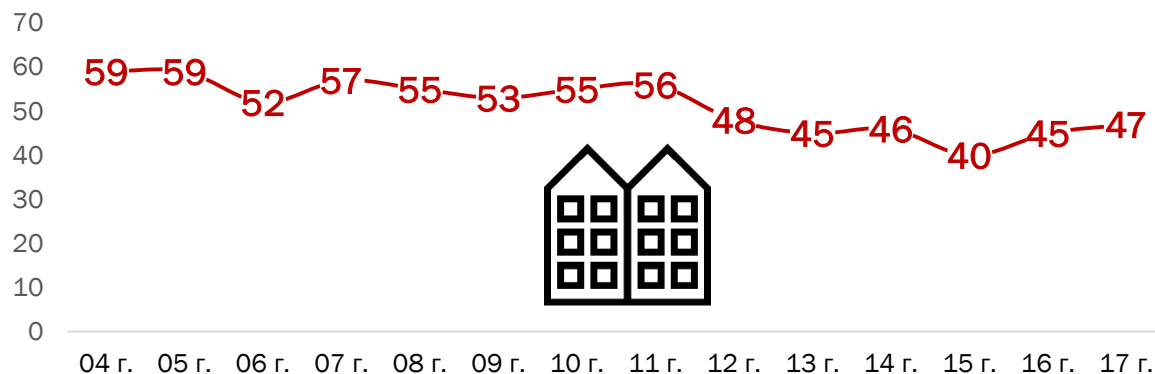
Отдых будет не хуже и не лучше, чем в прошлом году

Затрудняюсь ответить

# ДОМ, МИЛЫЙ ДОМ?

ГДЕ ВЫ СОБИРАЕТЕСЬ ОТДЫХАТЬ, ПРОВОДИТЬ ОТПУСК ЭТИМ ЛЕТОМ?  
(закрытый вопрос, любое число ответов, % от всех опрошенных, ТОП-3)

## ДОМА



60 ЛЕТ +

55

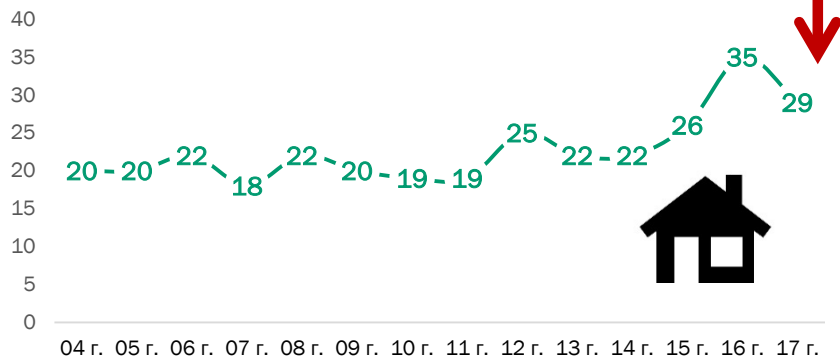
СЕЛЯНЕ

68

ПЛОХОЕ  
МАТЕРИАЛЬНОЕ  
ПОЛОЖЕНИЕ

54

## НА ДАЧЕ, САДОВОМ УЧАСТКЕ



## В ДРУГОМ ГОРОДЕ, СЕЛЕ РОССИИ



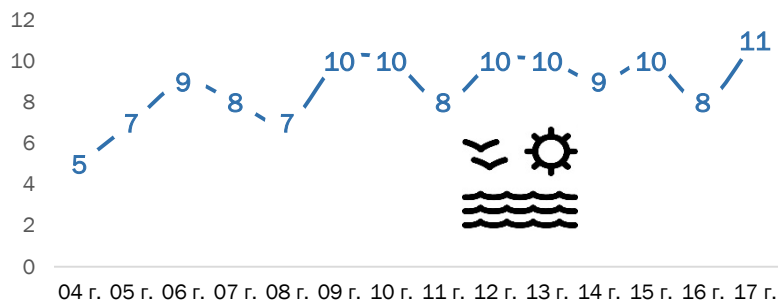
# НА МОРЕ, НА ЧЕРНОЕ МОРЕ!



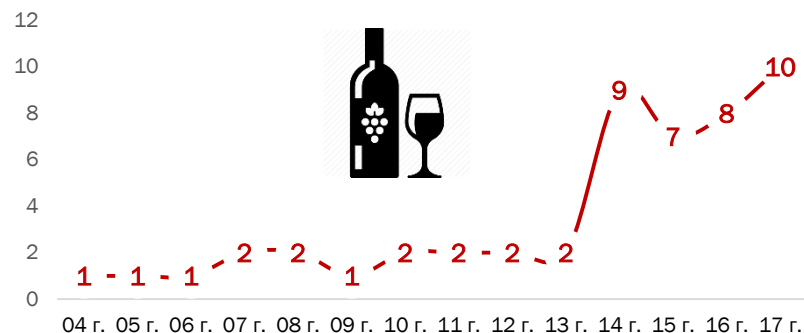
## ГДЕ ВЫ СОБИРАЕТЕСЬ ОТДЫХАТЬ, ПРОВОДИТЬ ОТПУСК ЭТИМ ЛЕТОМ?

(закрытый вопрос, любое число ответов, % от всех опрошенных)

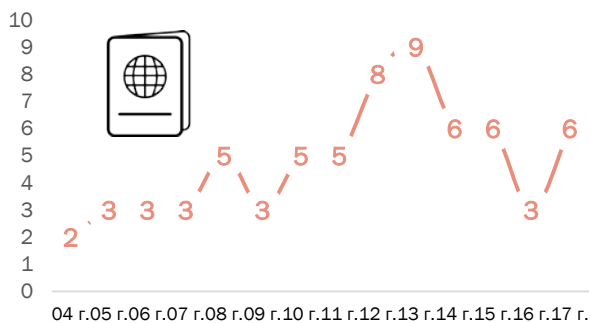
### НА ЧЕРНОМОРСКОМ ПОБЕРЕЖЬЕ КАВКАЗА (СОЧИ, ТУАПСЕ, АНАПА И Т.Д.)



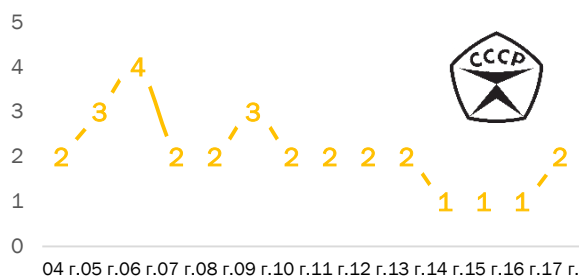
### В КРЫМУ



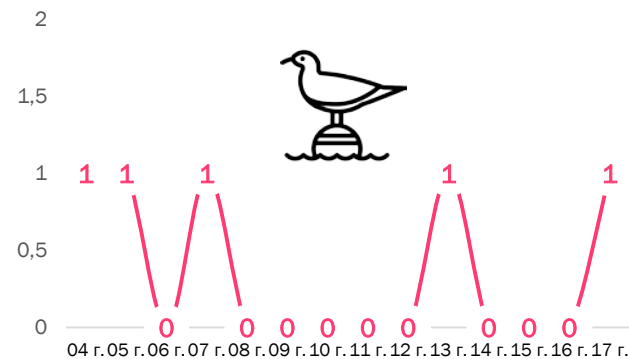
### ЗА ГРАНИЦЕЙ (ЗА ПРЕДЕЛАМИ БЫВШЕГО СОЮЗА)



### В ДРУГИХ МЕСТАХ НА ТЕРРИТОРИИ БЫВШЕГО СОЮЗА (КРОМЕ ПРИБАЛТИКИ)



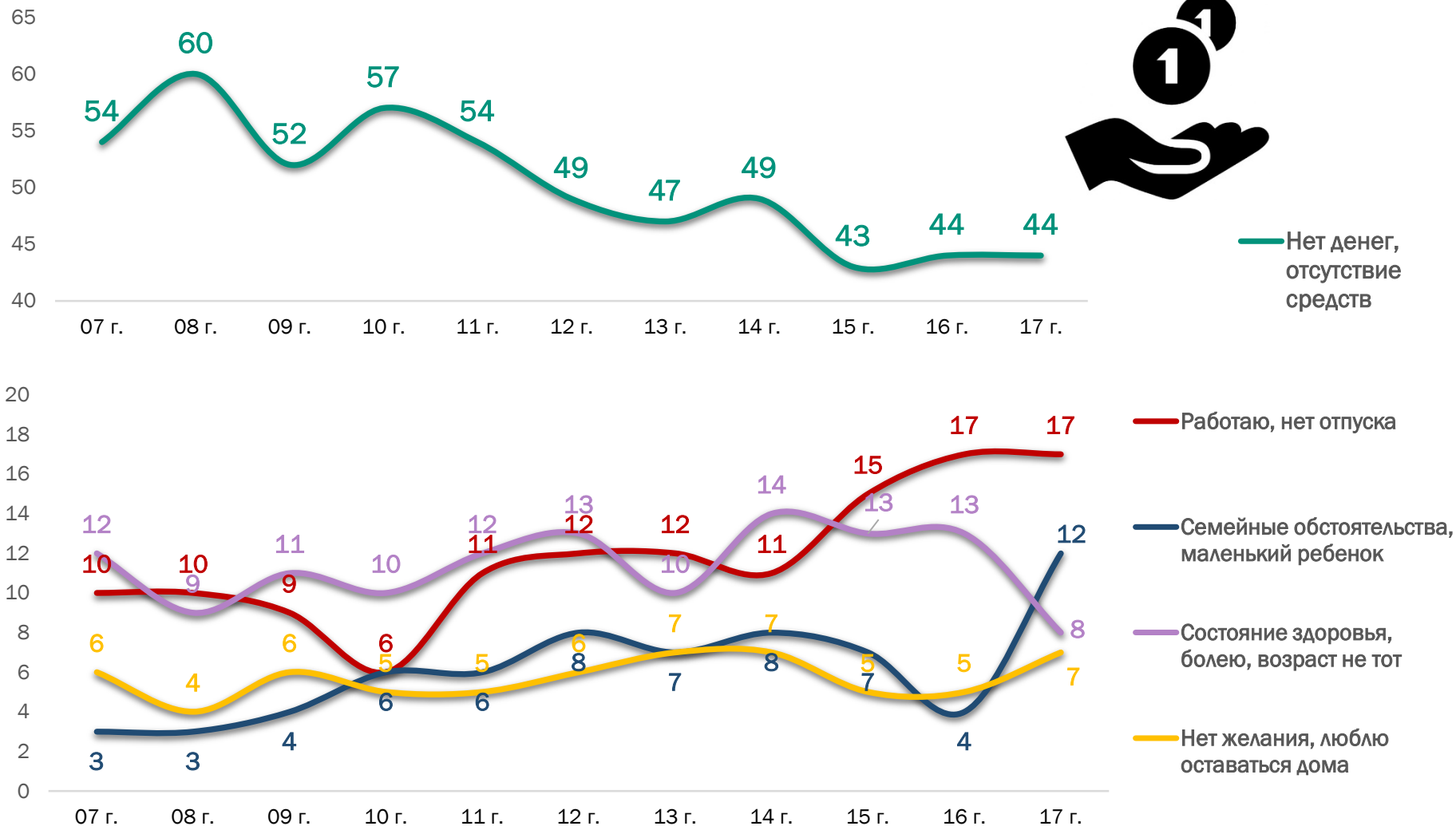
### В ПРИБАЛТИКЕ



# МАЛО ДЕНЕГ, МНОГО РАБОТЫ




**ЕСЛИ ЭТИМ ЛЕТОМ ВЫ ОСТАЕТЕСЬ ДОМА И НИКУДА НЕ ЕДЕТЕ, ТО ПО КАКОЙ ПРИЧИНЕ?**  
 (открытый вопрос, один ответ, % от тех, кто лето проведет дома, ТОП-5 СОДЕРЖАТЕЛЬНЫХ ОТВЕТОВ)





# ЦЕНА ВОПРОСА

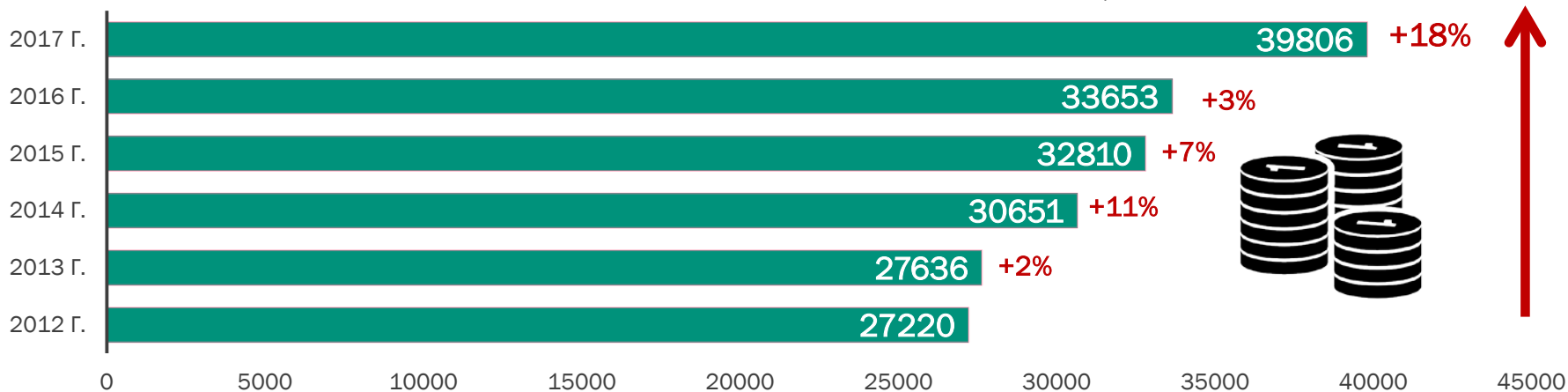


# ПЛАТА ЗА ОТДЫХ

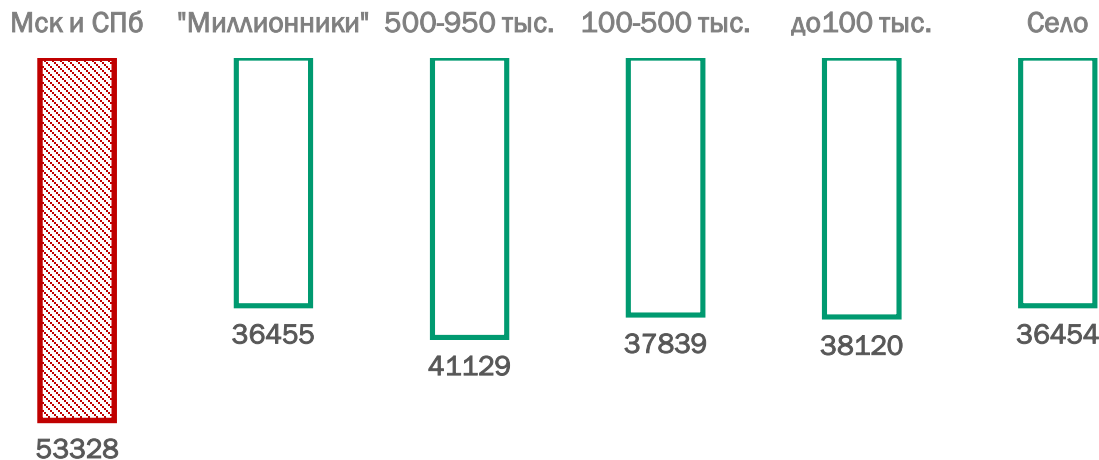


**ЕСЛИ ВЫ ИЛИ КТО-ТО ИЗ ЧЛЕНОВ ВАШЕЙ СЕМЬИ СОБИРАЕТСЯ ОТДЫХАТЬ ЭТИМ ЛЕТОМ, ТО СКОЛЬКО ДЕНЕГ СОБИРАЕТЕСЬ НА ЭТО ПОТРАТИТЬ ИЗ РАСЧЕТА НА ОДНОГО ОТДЫХАЮЩЕГО ЧЛЕНА СЕМЬИ?**


*(открытый вопрос, один ответ, по ответам тех, кто планирует отдыхать вне дома, СРЕДНЯЯ СУММА В РУБ. И ТЕМП ПРИРОСТА ГОД К ГОДУ В %)*



## Тип населенного пункта

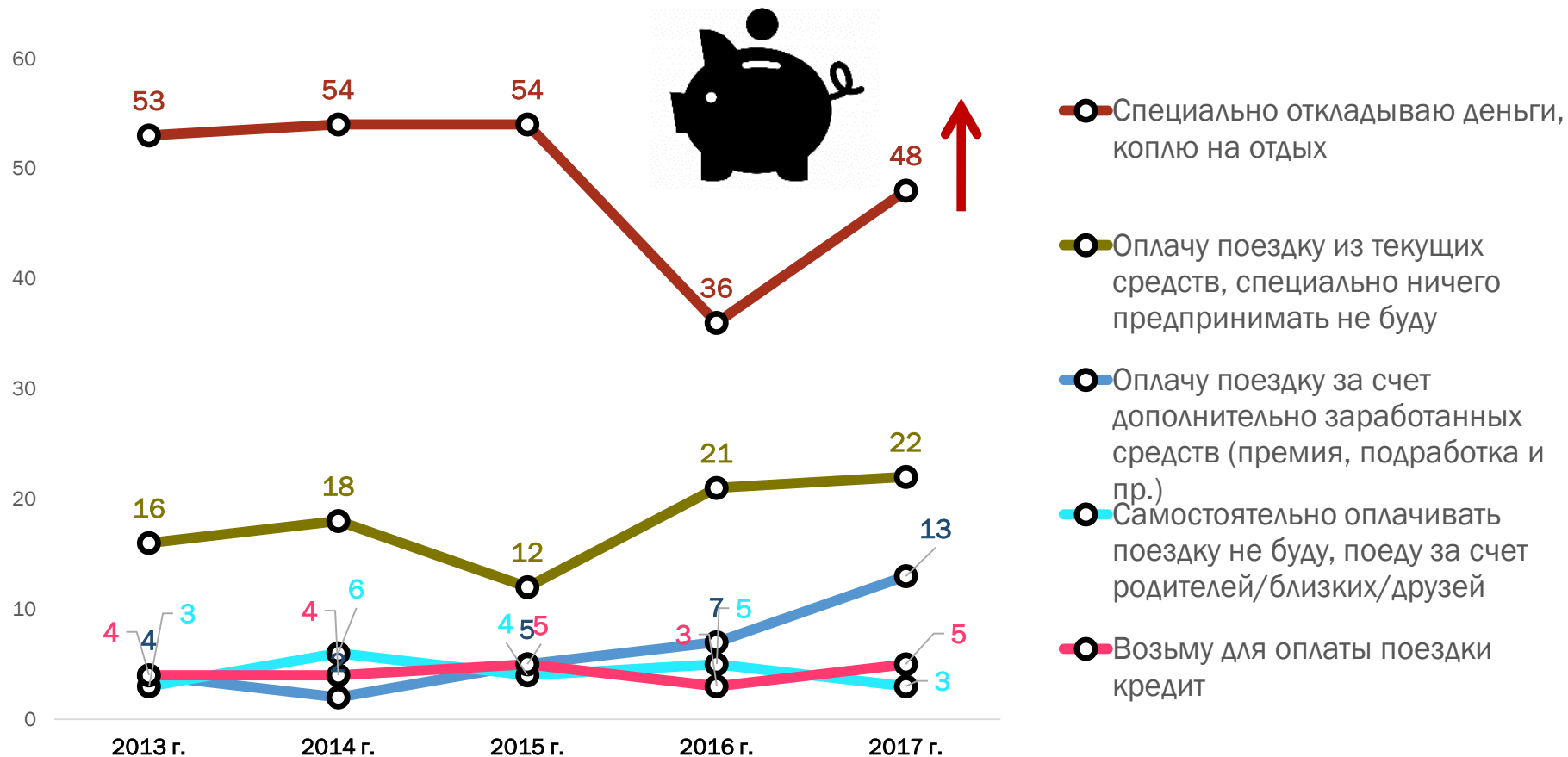


## Материальное положение





**КАКИМ ОБРАЗОМ ВЫ ПЛАНИРУЕТЕ ОПЛАТИТЬ ПОЕЗДКУ НА ОТДЫХ?**  
(закрытый вопрос, один ответ, % от тех, кто планирует отдыхать вне дома, ТОП-5 ОТВЕТОВ, БЕЗ 3/0)



# ОТДЫХ В ТУРЦИИ: ЗА И ПРОТИВ

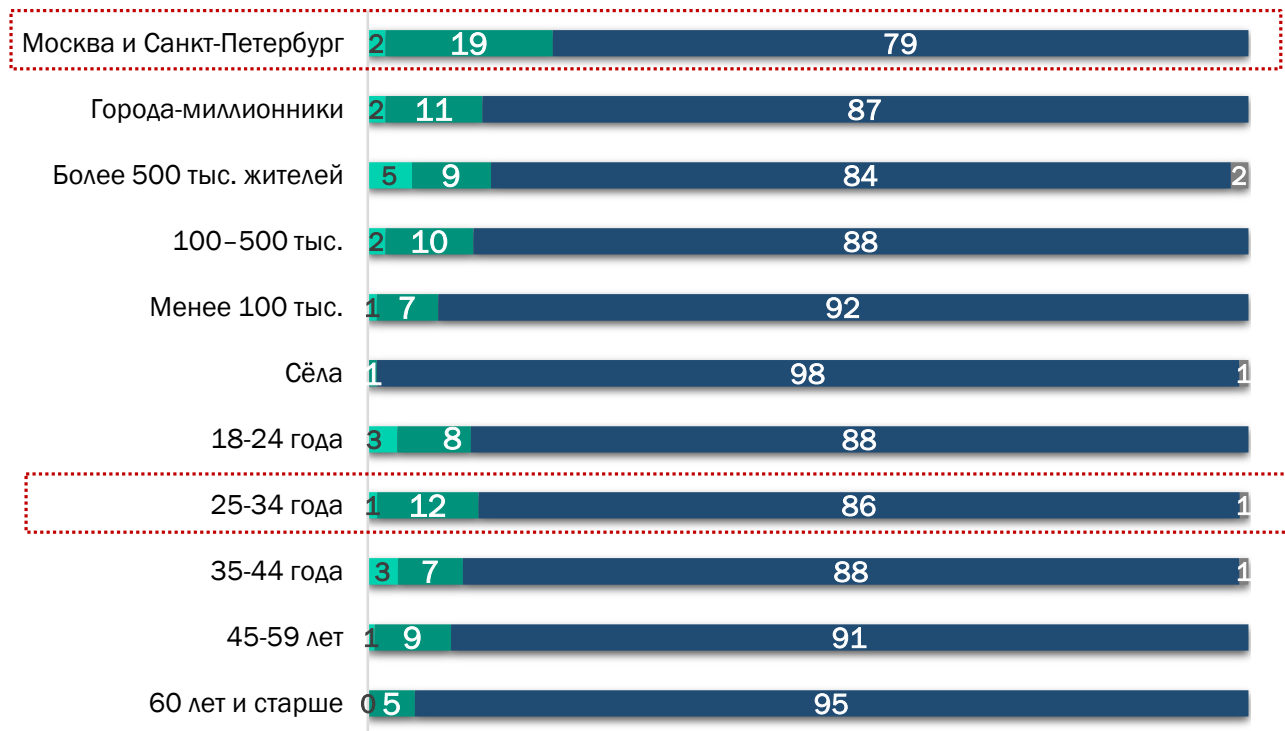
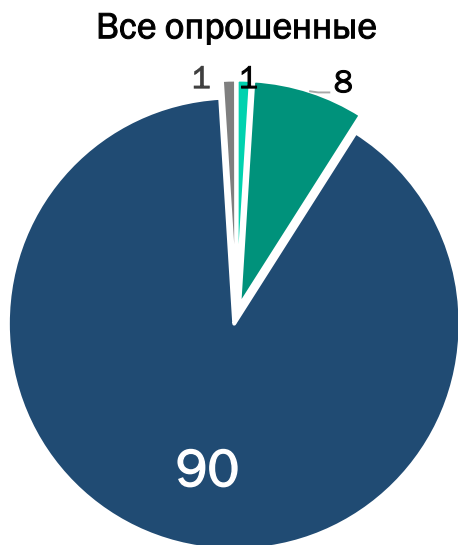


# ТУРЦИЯ: БЫЛИ, НЕ БЫЛИ?



АПРЕЛЬ 2017 Г.

ВЫ КОГДА-НИБУДЬ БЫВАЛИ В ТУРЦИИ ИЛИ НЕТ? (закрытый вопрос, один ответ, %)



■ Ездил(а) в Турцию много раз  
■ Никогда не был(а) в Турции

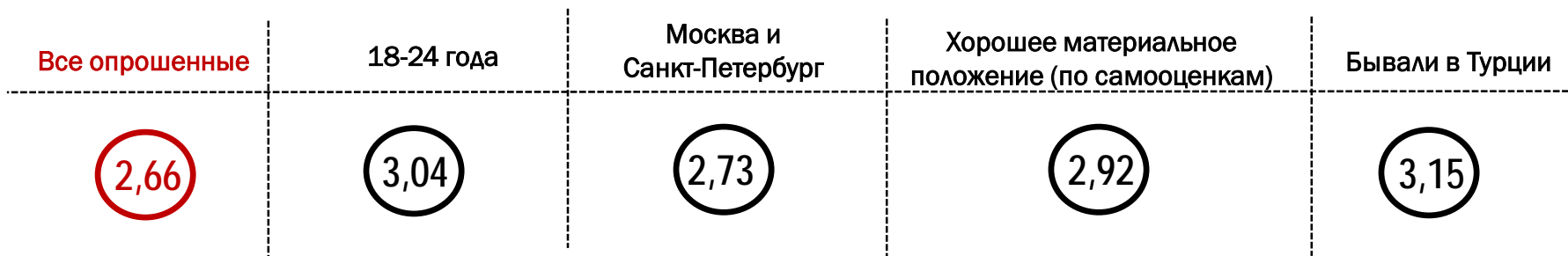
■ Ездил(а) в Турцию однажды или несколько раз  
■ Затрудняюсь ответить

# ТУРЦИЯ: ВОПРОС БЕЗОПАСНОСТИ



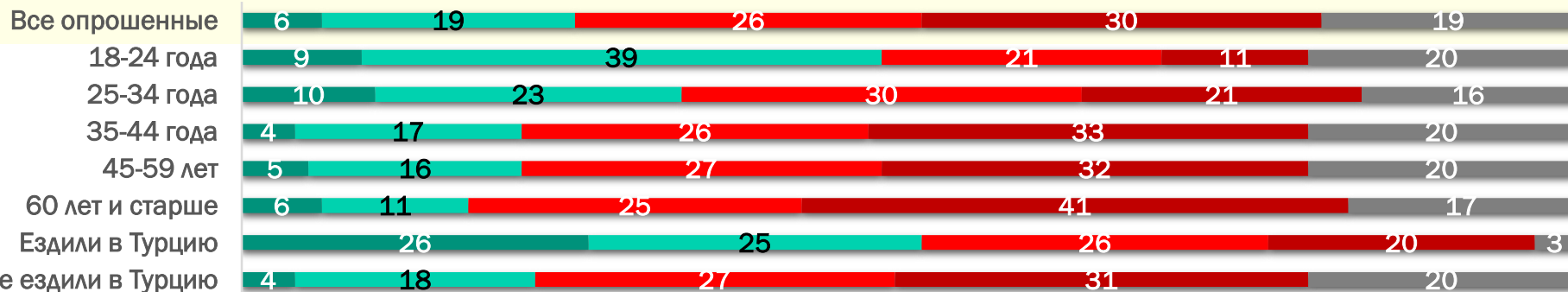
АПРЕЛЬ 2017 Г.

ОЦЕНИТЕ, ПОЖАЛУЙСТА, В СРЕДНЕМ ПО ПЯТИБАЛЬНОЙ ШКАЛЕ БЕЗОПАСНОСТЬ ОТДЫХАЮЩИХ В ТУРЦИИ.  
ОЦЕНКА «ПЯТЬ» – ЭТО «ОТЛИЧНО», ОЦЕНКА «ОДИН» – ЭТО «ОЧЕНЬ ПЛОХО»  
**СРЕДНИЙ БАЛЛ**



**ВЫ БЫ ПОРЕКОМЕНДОВАЛИ ИЛИ НЕ ПОРЕКОМЕНДОВАЛИ СВОИМ ЗНАКОМЫМ, ДРУЗЬЯМ ПОЕХАТЬ ОТДЫХАТЬ В ТУРЦИЮ?** (закрытый вопрос, один ответ, %)

0 10 20 30 40 50 60 70 80 90 100

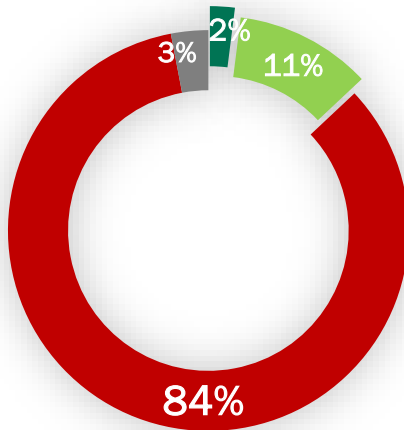


■ Однозначно да ■ Скорее да ■ Скорее нет ■ Однозначно нет ■ Затрудняюсь ответить

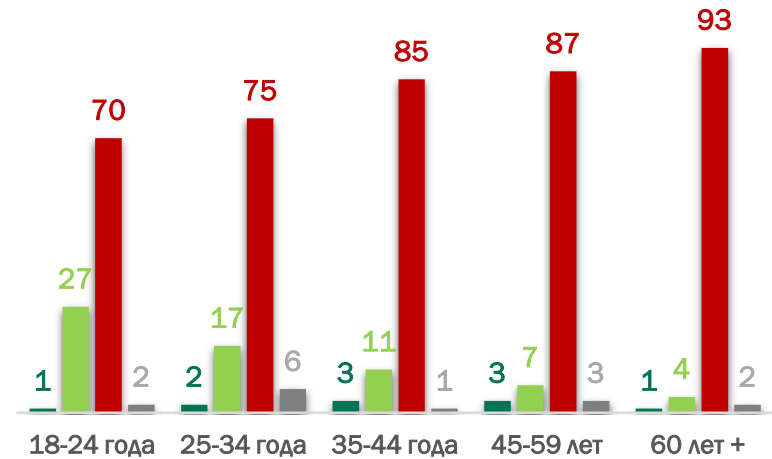
# ТУРЦИЯ: ОНО НАМ НАДО?

АПРЕЛЬ 2017 Г.

СОБИРАЕТЕСЬ ЛИ ВЫ ОТДЫХАТЬ В ТУРЦИИ ИЛИ НЕТ? (закрытый вопрос, один ответ, %)

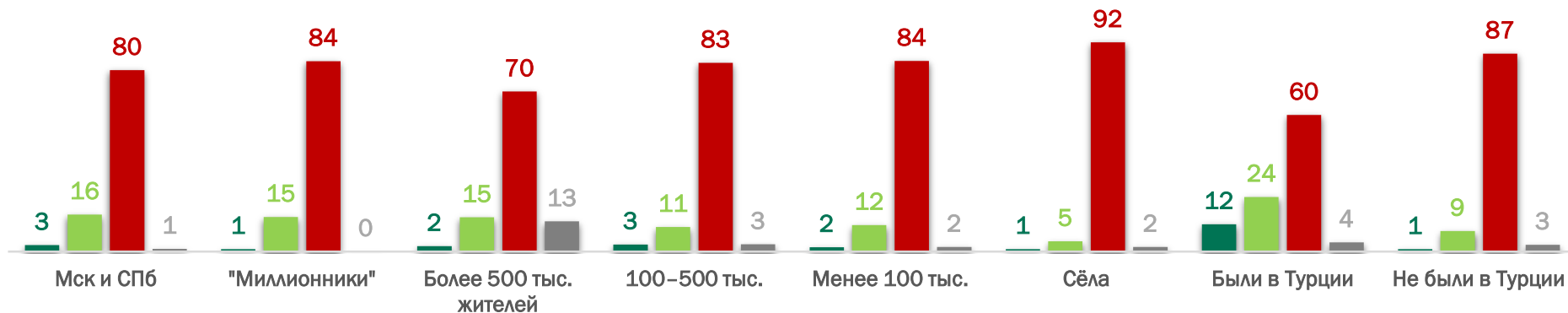


Все опрошенные



- Да, поеду отдыхать этой весной, летом или осенью
- Нет, точно не поеду отдыхать в Турцию

- Да поеду отдыхать через год-два
- Затрудняюсь ответить



- ✓ Отсутствие материальных возможностей и планы провести лето на работе остаются главными препятствиями на пути к выездному отдыху.
- ✓ Предполагаемые траты на отдых существенно выросли (с 33.653 до 39.806 руб.), превысив прошлогодний показатель на 18%.
- ✓ На практике дом и дача по-прежнему являются единственными доступными альтернативами, особенно для людей преклонного возраста.
- ✓ Крым второй год подряд лидирует в рейтинге наиболее желанных мест отдыха для россиян. Заграница теряет позиции, на второе место в списке впервые за 12 лет измерений вышли курорты Черноморского побережья Кавказа.
- ✓ Турцию в качестве потенциального места отдыха на ближайшие годы рассматривают чуть более 10% граждан. Турецкие курорты манят в основном молодежь и жителей столичных городов, однако даже среди них оценки безопасности отдыхающих на турецком побережье находятся на уровне трех баллов из пяти.



<https://wciom.ru>

**СЛЕДИТЕ ЗА НОВОСТЯМИ И  
ПОЛУЧАЙТЕ АКТУАЛЬНЫЕ  
КОММЕНТАРИИ!**

[press@wciom.com](mailto:press@wciom.com)

**МОБИЛЬНОЕ  
ПРИЛОЖЕНИЕ**

