



# РОССИЯ 2014 -2017: ДИНАМИКА СОЦИАЛЬНЫХ НАСТРОЕНИЙ, ПРОБЛЕМЫ, ПЕРСПЕКТИВЫ

Симферополь, 2017 г.

Источник : опросы ВЦИОМ 2003-2017 гг.

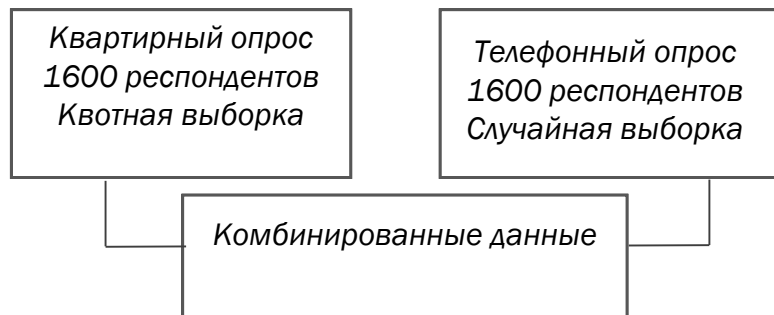


1. ВЦИОМ – КОМПАНИЯ С 30-ЛЕТНЕЙ ИСТОРИЕЙ	3
2. СОЦИАЛЬНОЕ САМОЧУВСТВИЕ, СТРАХИ И ПРОБЛЕМЫ	7
3. РОССИЯ И МИР	16
4. КРЫМ РОССИЙСКИЙ	26
5. ОСНОВНЫЕ ВЫВОДЫ	38



- ✓ **Всероссийский центр изучения общественного мнения (ВЦИОМ)** является старейшим российским исследовательским институтом в сфере социальных, политических и маркетинговых опросов и **работает вот уже 30 лет, начиная с 1987 г.**
- ✓ **География исследований** – вся Россия, постсоветское пространство, далее зарубежье.
- ✓ ВЦИОМ – это **более 100 профессионалов**, кандидатов и докторов наук, выпускников ведущих российских и зарубежных вузов.
- ✓ **Научная деятельность:** журнал «Мониторинг общественного мнения», базовые кафедры в ведущих вузах страны, конкурсы и др.

## В 2016 году



## НАЧИНАЯ С 2017 года

- 1 **ЕЖЕДНЕВНЫЙ** трекинг-опрос «Спутник»  
600 респондентов
- 2 **ЕЖЕМЕСЯЧНЫЙ** квартирный опрос «Экспресс»  
1600 респондентов

### 1 ЕЖЕДНЕВНЫЙ ТЕЛЕФОННЫЙ ОПРОС «СПУТНИК»

- Информационный фон
- Рейтинги, ключевые показатели
- Актуальная проблематика




Данные, аналитика,  
рекомендации, отвечающие  
**ЗАПРОСАМ ТЕКУЩЕГО ДНЯ**

### 2 ЕЖЕМЕСЯЧНЫЙ КВАРТИРНЫЙ ОПРОС «ЭКСПРЕСС»

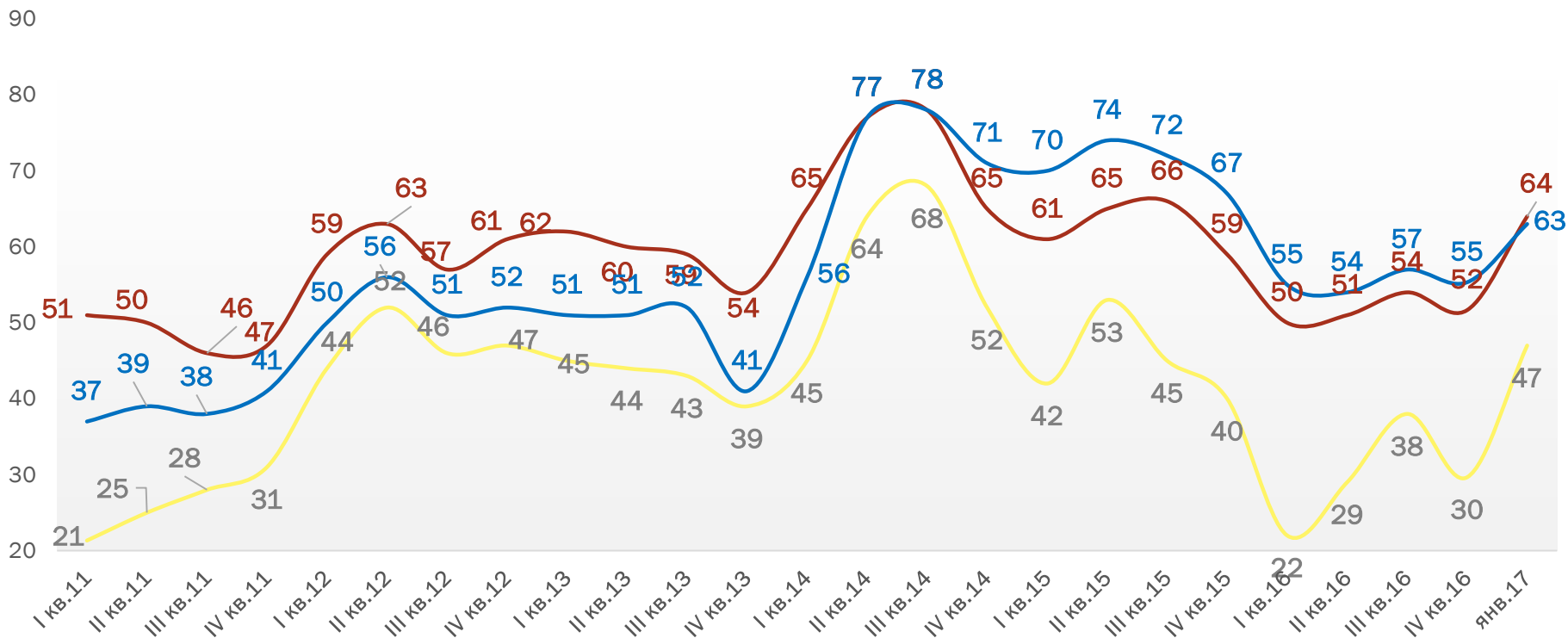
- Динамика ключевых индикаторов социального и экономического самочувствия (*длинные ряды*)
- Вопросы, требующие демонстрации визуальных объектов (*карточки, изображения*)
- Мониторинг проблемных тем

Углублённый анализ  
проблемного поля

# СОЦИАЛЬНОЕ САМОЧУВСТВИЕ, СТРАХИ И ПРОБЛЕМЫ



# ПОЛОЖЕНИЕ ДЕЛ

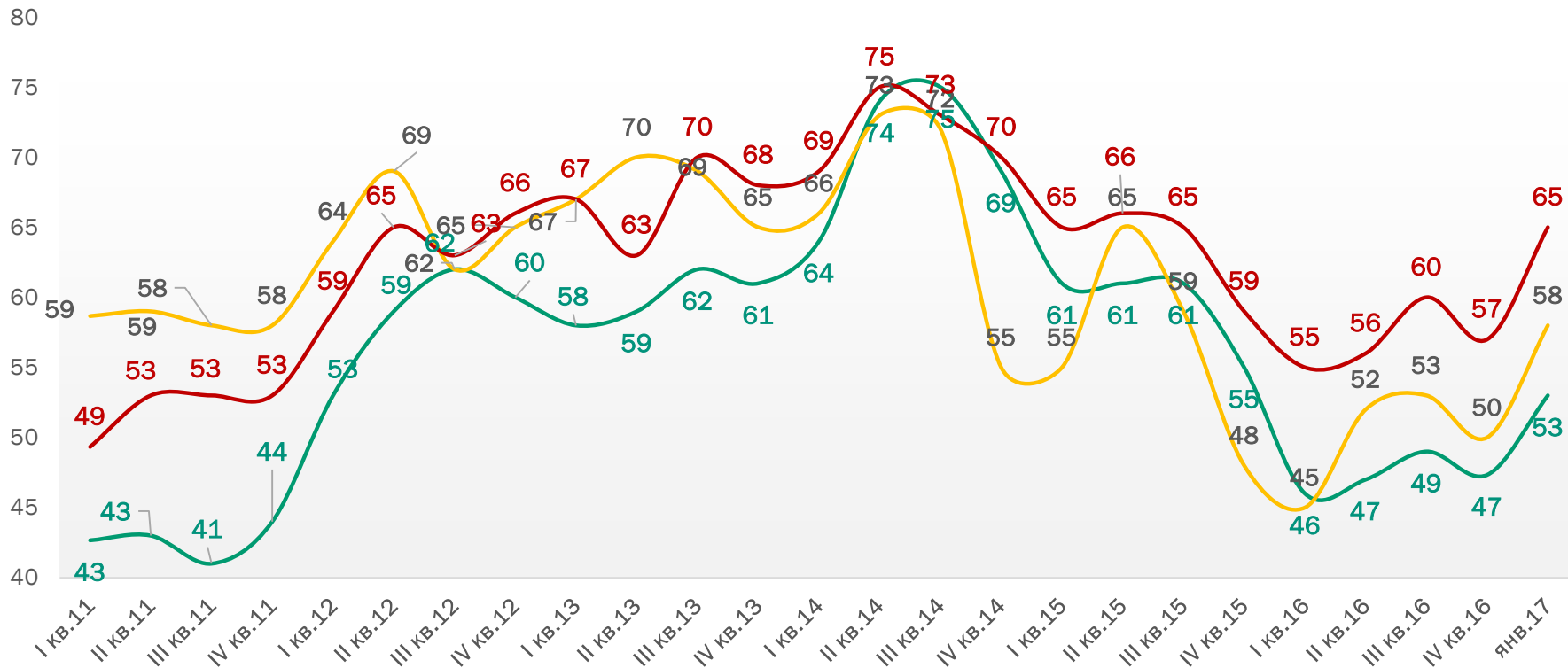


— Индекс оценок экономической ситуации, строится на основе вопроса «А как бы Вы оценили нынешнее экономическое положение России в целом?» Чем выше значение индекса, тем лучше респонденты оценивают экономику. Min -100 Max 100 п.

— Индекс оценок политической обстановки, строится на основе вопроса «Как бы Вы оценили в целом нынешнюю политическую обстановку в России?» Чем выше значение индекса, тем лучше респонденты оценивают политическую ситуацию. Min -100 Max 100 п.

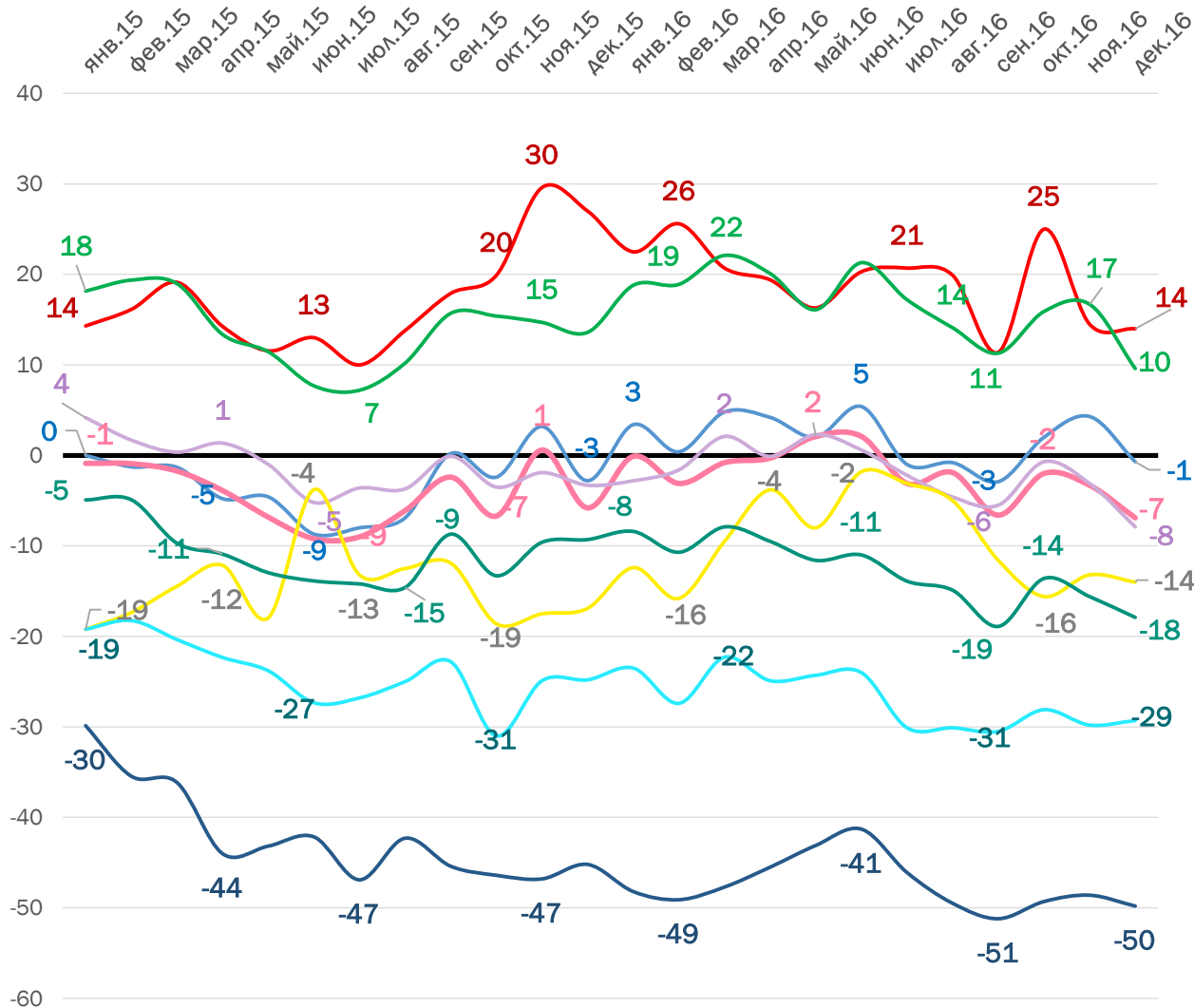
— Индекс оценок общего вектора развития страны, строится на основе вопроса «Насколько Вы согласны с тем, что дела в стране идут в правильном направлении?» Чем выше значение индекса, тем выше одобрение. Min -100 Max 100 п.

# УДОВЛЕТВОРЕННОСТЬ ЖИЗНЬЮ



- Индекс удовлетворенности жизнью, строится на основе вопроса «В какой мере Вас устраивает сейчас жизнь, которую Вы ведете?» Чем выше значение индекса, тем больше респонденты удовлетворены образом жизни. Min -100 Max 100 п.
- Индекс социального оптимизма, строится на основе вопроса «Как Вы считаете, через год Вы (Ваша семья) будете жить лучше или хуже, чем сейчас?» Чем выше значение индекса, тем более оптимистично настроены респонденты. Min -100 Max 100 п.
- Индекс самооценок материального положения, строится на основе вопроса «Как бы Вы оценили в настоящее время материальное положение Вашей семьи?» Чем выше значение индекса, тем больше респонденты довольны материальным положением семьи. Min -100 Max 100 п.

# КАРТА СТРАХОВ \*

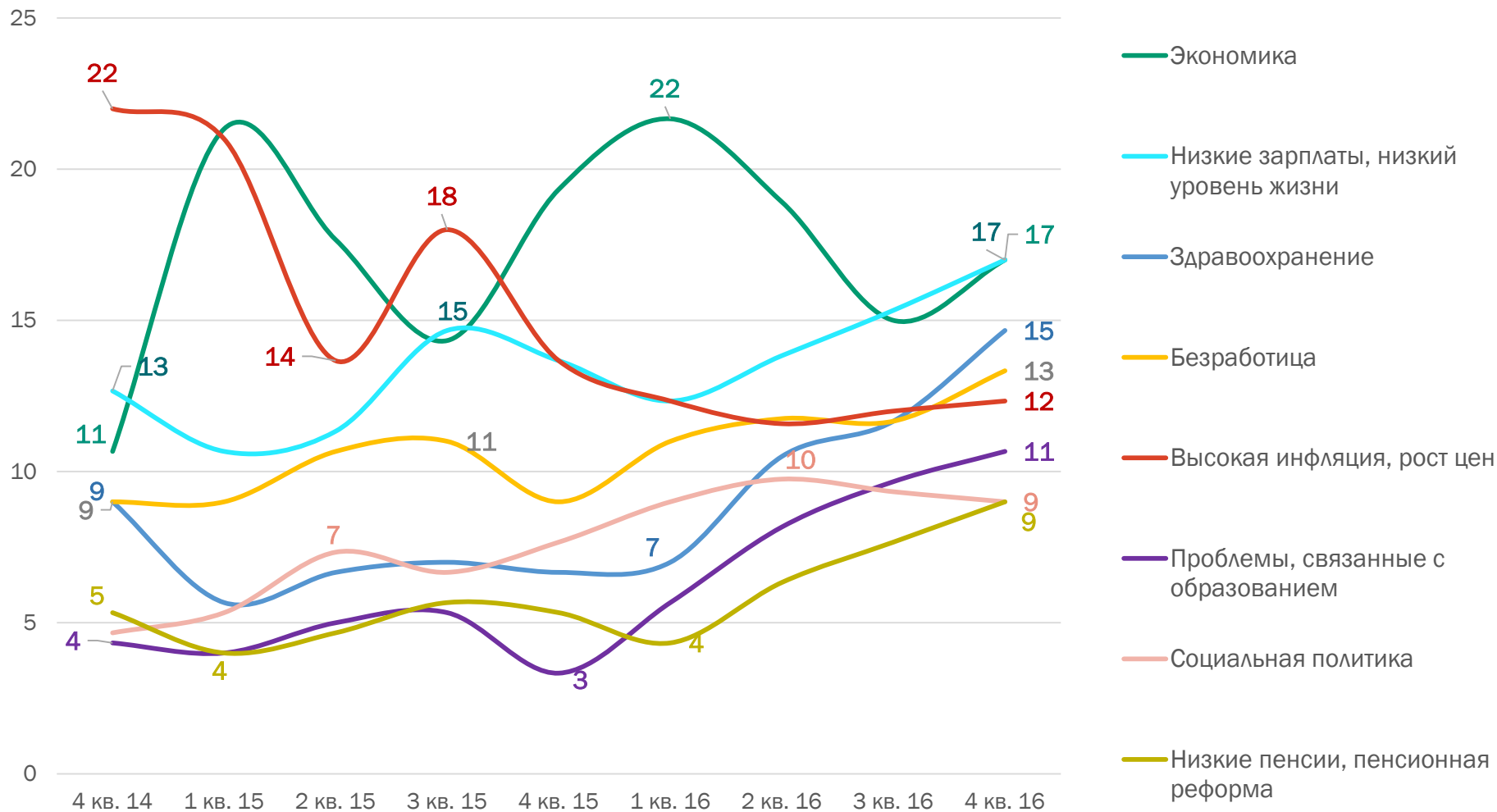


- Международная напряженность, конфликты между странами, военные действия
- Стали слишком дорогими или исчезли из продажи привычные товары, обесценились сбережения
- Разгул преступности
- Беспорядки, конфликты внутри страны на политической, национальной или религиозной почве
- Проблемы со здоровьем: ухудшение здоровья, трудности с получением медицинской помощи, лекарств
- Наводнение, землетрясение, другое стихийное бедствие
- Снижение доходов (урезание зарплат, переход на неполную рабочую неделю, задержки с выплатой зарплаты и т.п.)
- Потеря работы
- Конфликты в семье, разрыв с близкими людьми

\*Индекс страхов в пунктах, строится на основе вопроса «Как Вы оцениваете вероятность появления следующих проблем в Вашей жизни?» (закрытый вопрос, один ответ по каждой позиции)



# ПРОБЛЕМНЫЙ ФОН (ТОП СОДЕРЖАТЕЛЬНЫХ ОТВЕТОВ)\*



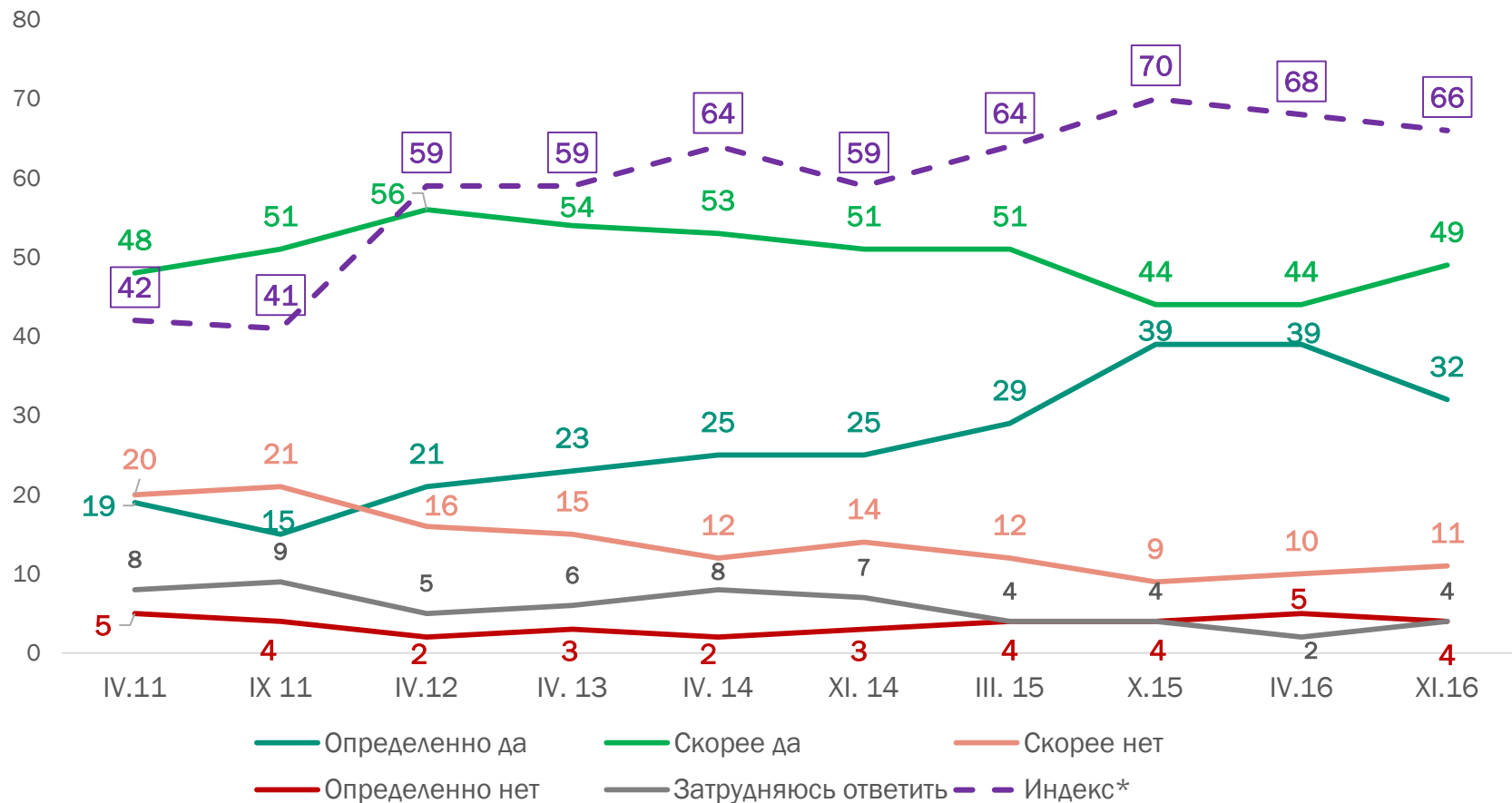
\*По вопросу «Какие проблемы Вы считаете наиболее важными для страны в целом?» (открытый вопрос, не более 5-ти ответов, % от всех опрошенных)

# УРОВЕНЬ СЧАСТЬЯ



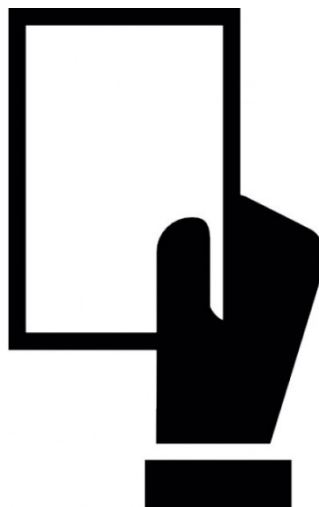
В ЖИЗНИ БЫВАЕТ ВСЯКОЕ - И ХОРОШЕЕ, И ПЛОХОЕ.. НО ЕСЛИ ГОВОРИТЬ В ЦЕЛОМ, ВЫ СЧАСТЛИВЫ ИЛИ НЕТ?

(закрытый вопрос, один ответ, % от всех опрошенных, индекс в пунктах)

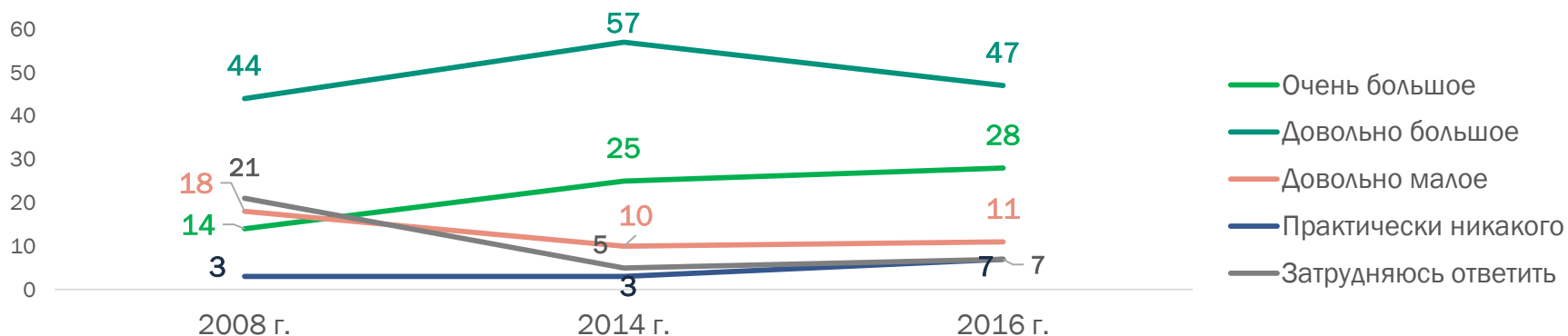


**Индекс счастья** показывает, насколько счастливыми чувствуют себя россияне. Индекс измеряется в пунктах и может колебаться в диапазоне от от -100 до 100 п. Чем выше значение индекса, тем счастливее россияне себя ощущают.

# РОССИЯ В МИРЕ



## КАК ВЫ СЧИТАЕТЕ, КАКОЕ ВЛИЯНИЕ ИМЕЕТ СЕЙЧАС РОССИЯ В МЕЖДУНАРОДНЫХ ДЕЛАХ? (закрытый вопрос, один ответ, % от всех опрошенных)



## А СМОЖЕТ ЛИ РОССИЯ, НА ВАШ ВЗГЛЯД, В БЛИЖАЙШИЕ 15-20 ЛЕТ СТАТЬ ВЕЛИКОЙ ДЕРЖАВОЙ ИЛИ НЕТ? (закрытый вопрос, один ответ, % от всех опрошенных)



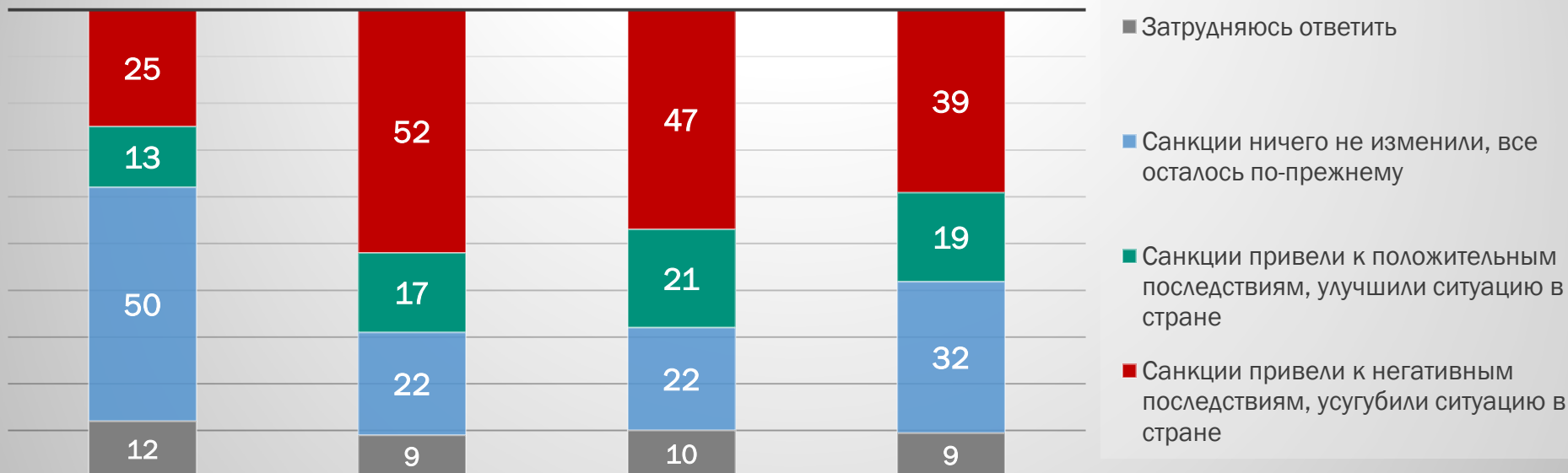
ИЗ-ЗА СПОРНОЙ СИТУАЦИИ В КРЫМУ И НА УКРАИНЕ НЕКОТОРЫЕ ЗАПАДНЫЕ СТРАНЫ ДВА ГОДА НАЗАД ВВЕЛИ ПРОТИВ РОССИИ ПОЛИТИЧЕСКИЕ И ЭКОНОМИЧЕСКИЕ САНКЦИИ. КАК, ПО-ВАШЕМУ, ЭТИ САНКЦИИ ОТРАЗИЛИСЬ НА НАШЕЙ СТРАНЕ?  
(закрытый вопрос, один ответ, % от всех опрошенных)

МАРТ 2014 Г.\*

ФЕВРАЛЬ 2015 Г.\*\*

СЕНТЯБРЬ 2015 Г.\*\*\*

МАЙ 2016 Г.



- Затрудняюсь ответить
- Санкции ничего не изменили, все осталось по-прежнему
- Санкции привели к положительным последствиям, улучшили ситуацию в стране
- Санкции привели к негативным последствиям, усугубили ситуацию в стране

\*вопрос звучал "Из-за спорной ситуации в Крыму, некоторые западные страны могут применить против России политические и экономические санкции. Если такие санкции все-таки будут приняты, то как, по-Вашему, это отразится на нашей стране?"

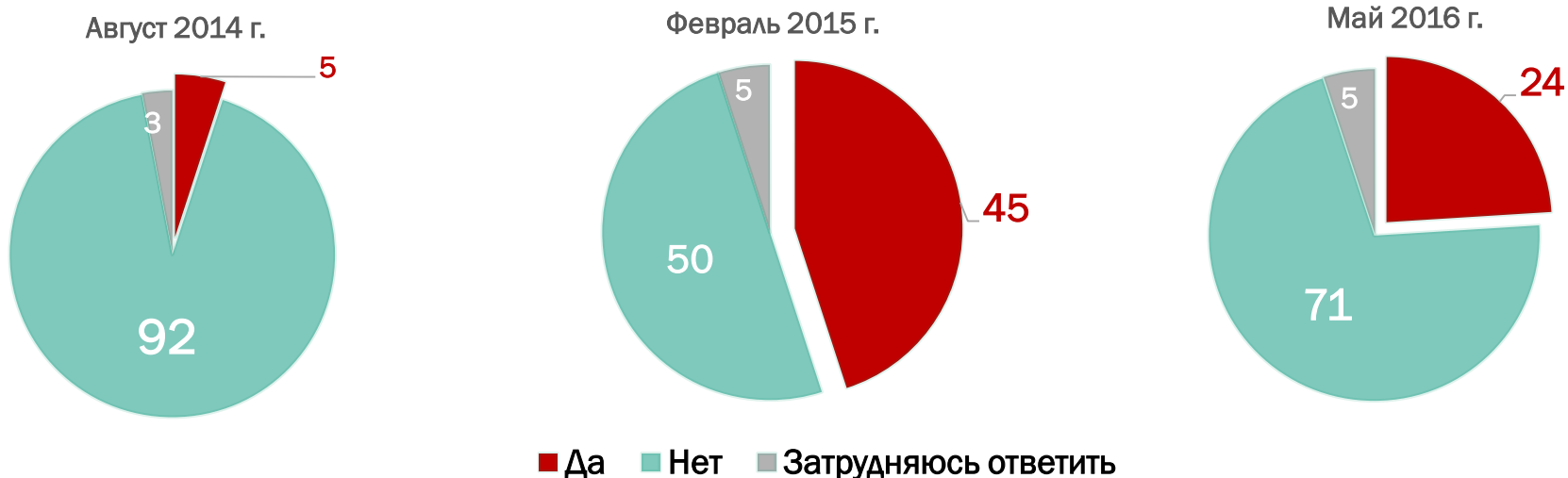
\*\*вопрос звучал "На фоне конфликта на Украине некоторые страны ввели против России санкции. Как, по-Вашему, эти санкции отразились на нашей стране?"

\*\*\*вопрос звучал "Воссоединение России и Крыма, поддержка Россией ополченцев Донбасса привели к введению западными странами экономических санкций против России. Как, по-Вашему, эти санкции отразились на нашей стране?"

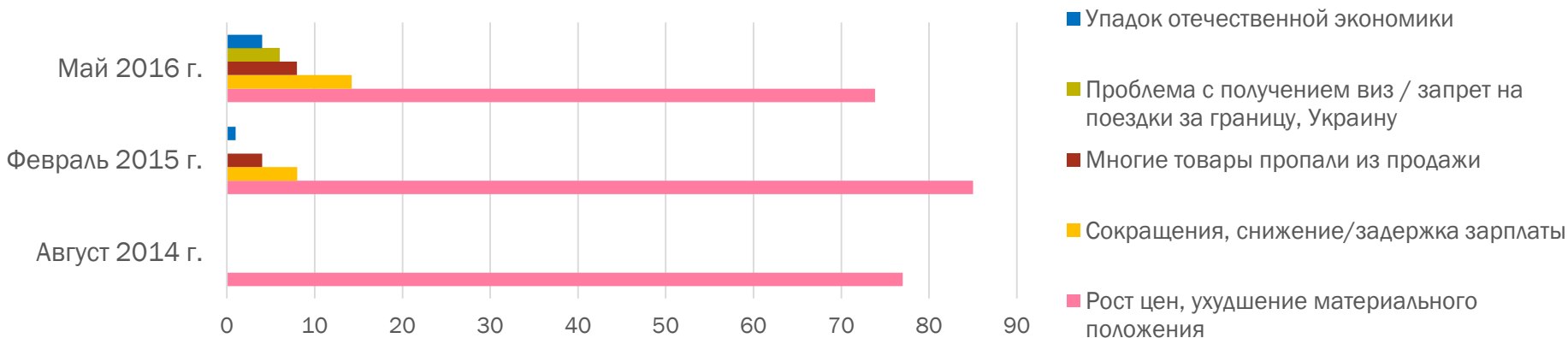
# ПОСЛЕДСТВИЯ САНКЦИЙ



**БЫЛИ ЛИ ОТ УЖЕ ПРИНЯТЫХ В ОТНОШЕНИИ РОССИИ САНКЦИЙ КАКИЕ-ЛИБО ПОСЛЕДСТВИЯ ДЛЯ ВАС ЛИЧНО, ВАШИХ БЛИЗКИХ ИЛИ НЕТ?** (закрытый вопрос, один ответ, % от тех, кто слышал о санкциях против России)



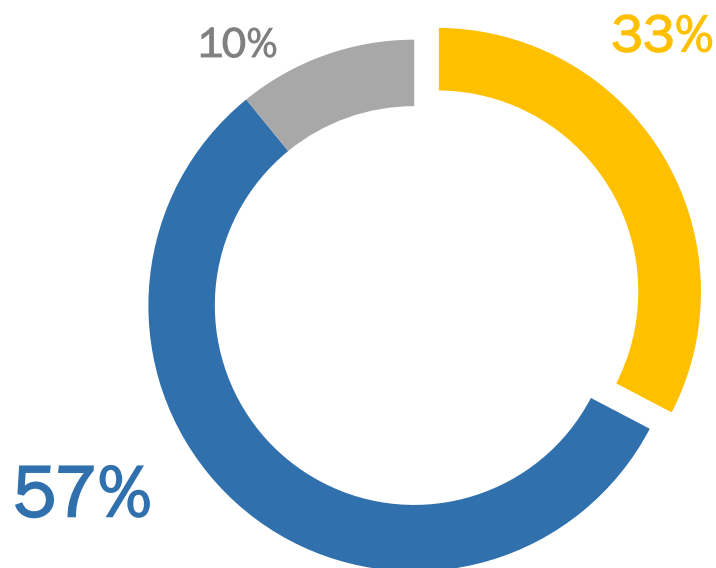
**ЕСЛИ ПОСЛЕДСТВИЯ БЫЛИ, ТО КАКИЕ?** (открытый вопрос, любое число ответов, % от тех, кто слышал о санкциях против России и считает, что у санкций есть последствия для них лично, ТОП-5 ответов проранжирован по данным 2016 г.)



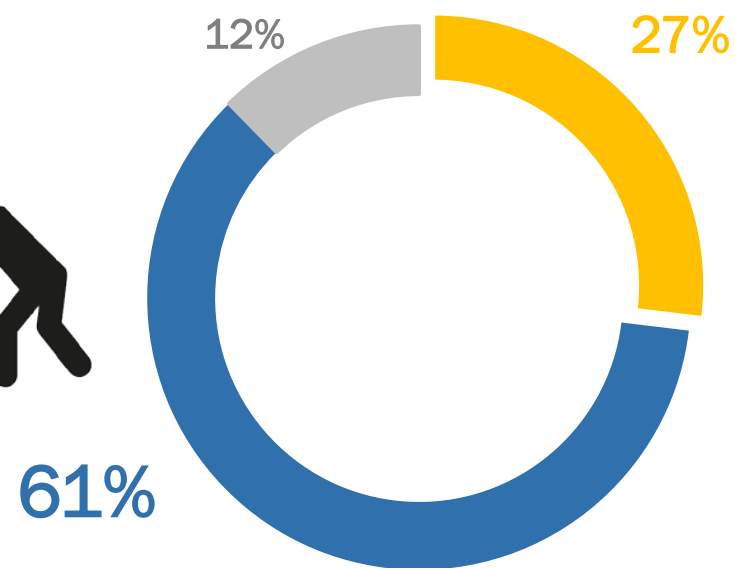
# ОТМЕНА САНКЦИЙ

НА ВАШ ВЗГЛЯД, РОССИИ СЛЕДУЕТ ЛИ НЕ СЛЕДУЕТ ДОБИВАТЬСЯ ОТ ЗАПАДНЫХ СТРАН ОТМЕНЫ САНКЦИЙ?  
(закрытый вопрос, один ответ, % от всех опрошенных)

Февраль 2015 г.



Май 2016 г.



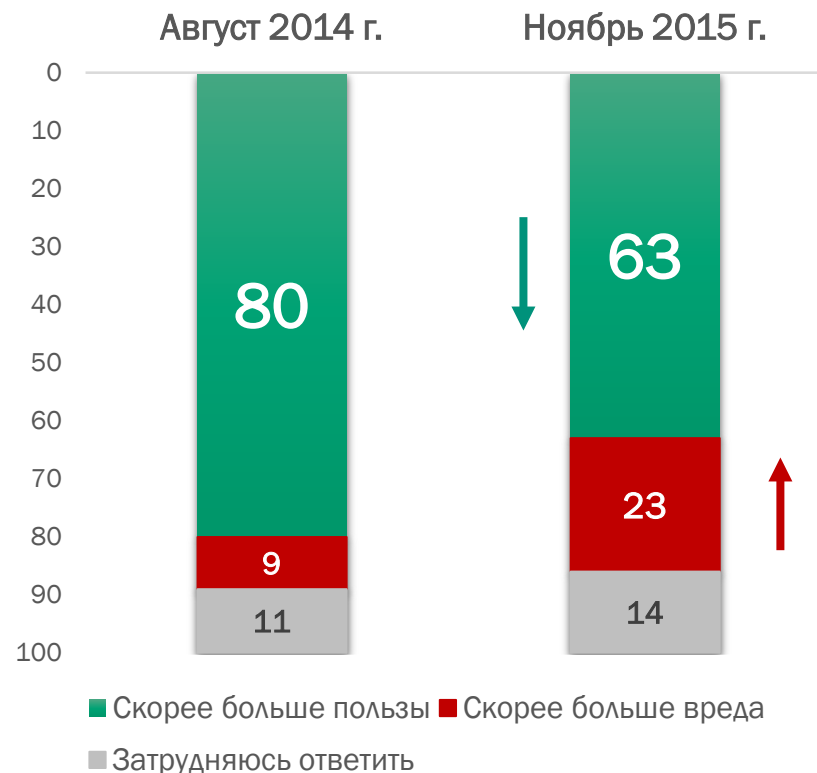
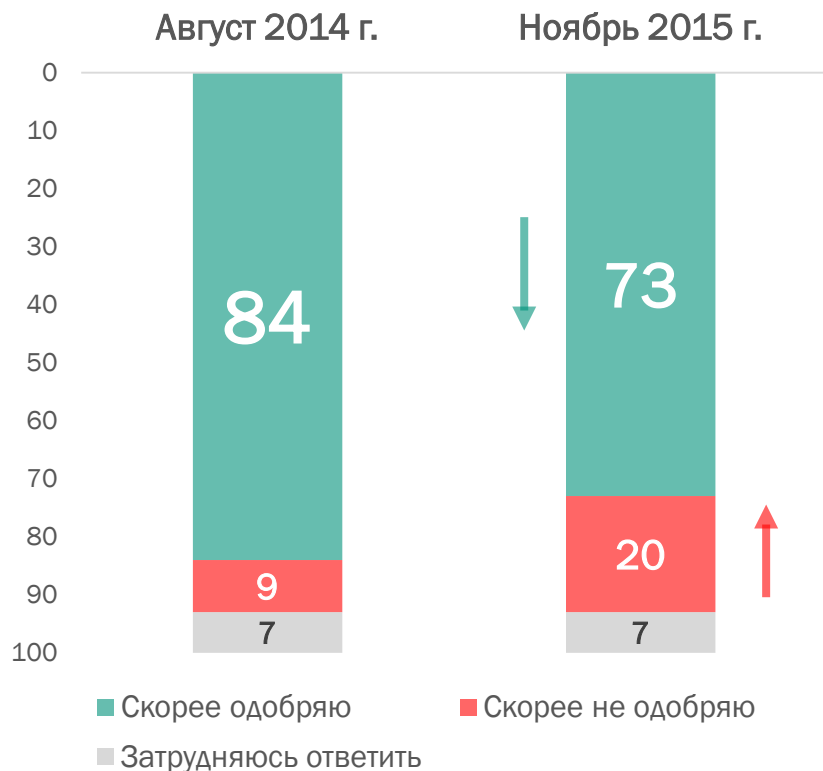
- Да, следует добиваться отмены санкций, их негативные последствия для российской экономики слишком велики
- Нет, не следует добиваться отмены санкций, они одинаково вредны и для нас, и для Запада, так что скоро Запад сам их отменит
- Затрудняюсь ответить

# РОССИЙСКИЕ АНТИСАНКЦИИ



РОССИЙСКИЕ ВЛАСТИ ЗАПРЕТИЛИ ВВОЗИТЬ В РОССИЮ ПРОДУКТЫ ПИТАНИЯ И СЕЛЬХОЗПРОДУКЦИЮ ИЗ СТРАН, КОТОРЫЕ ВВЕЛИ АНТИРОССИЙСКИЕ ЭКОНОМИЧЕСКИЕ САНКЦИИ. ВЫ ЛИЧНО ОДОБРЯЕТЕ ИЛИ НЕ ОДОБРЯЕТЕ ЭТИ ОГРАНИЧЕНИЯ НА ВВОЗ ПРОДОВОЛЬСТВИЯ В РОССИЮ?  
(закрытый вопрос, один ответ, % от всех опрошенных)

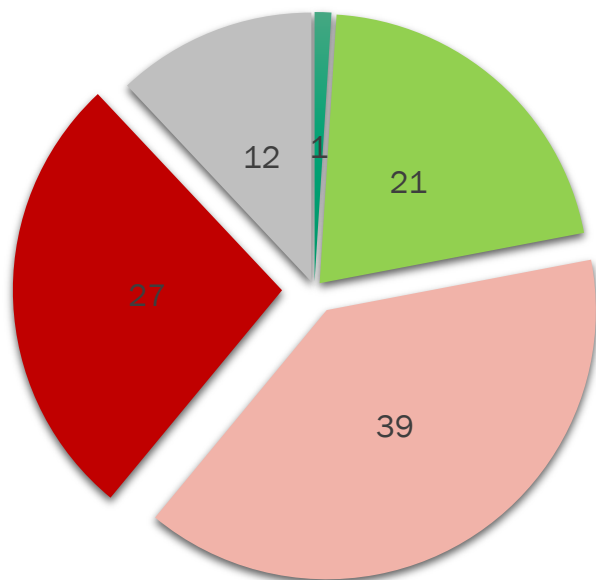
КАК ВЫ СЧИТАЕТЕ, ЗАПРЕТ НА ВВОЗ В РОССИЮ ЧАСТИ ЗАРУБЕЖНОГО ПРОДОВОЛЬСТВИЯ ПРИНЕС РОССИИ БОЛЬШЕ ПОЛЬЗЫ ИЛИ БОЛЬШЕ ВРЕДА?  
(закрытый вопрос, один ответ, % от всех опрошенных)



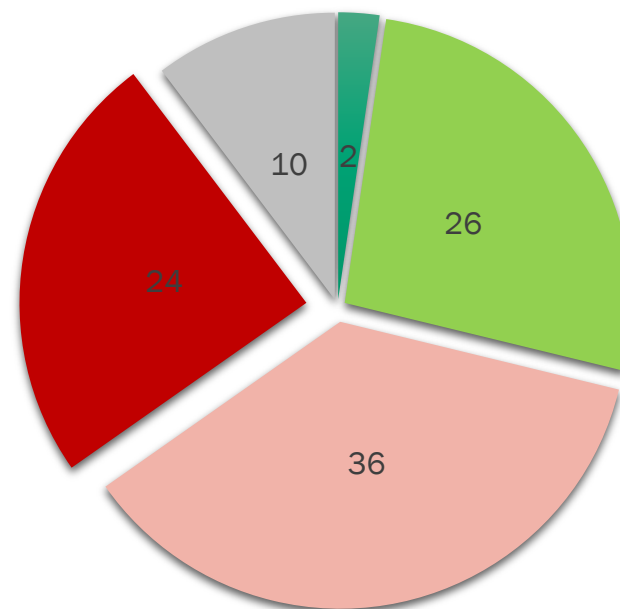


КАК ВЫ В ЦЕЛОМ СЕЙЧАС ОТНОСИТЕСЬ К США КАК ГОСУДАРСТВУ?  
(закрытый вопрос, один ответ, % от всех опрошенных)

Ноябрь 2014 г.\*



Октябрь 2015 г.



■ Очень хорошо   ■ В основном хорошо   ■ В основном плохо   ■ Очень плохо   ■ Затрудняюсь ответить

\* В 2014 г. вопрос звучал «Как Вы в целом относитесь сейчас к Соединенным Штатам Америки?»  
(закрытый вопрос, один ответ)

Ноябрь 2016 г.

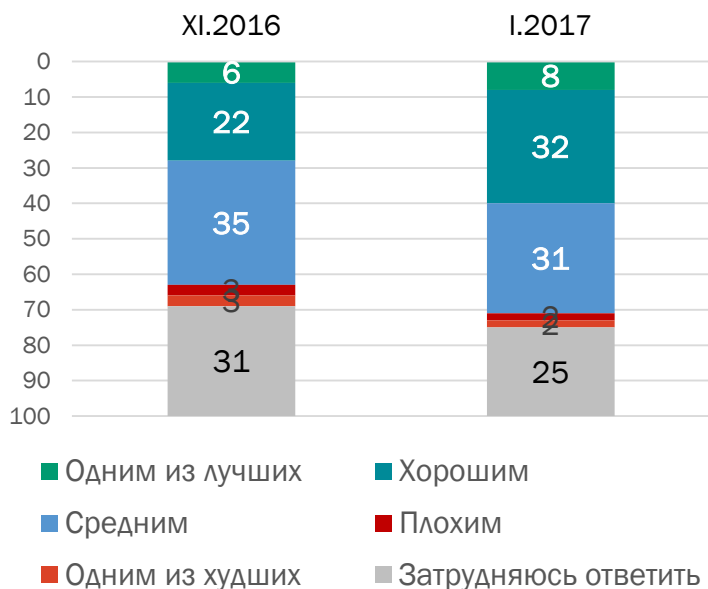
Проголосовали бы за Трампа

45%

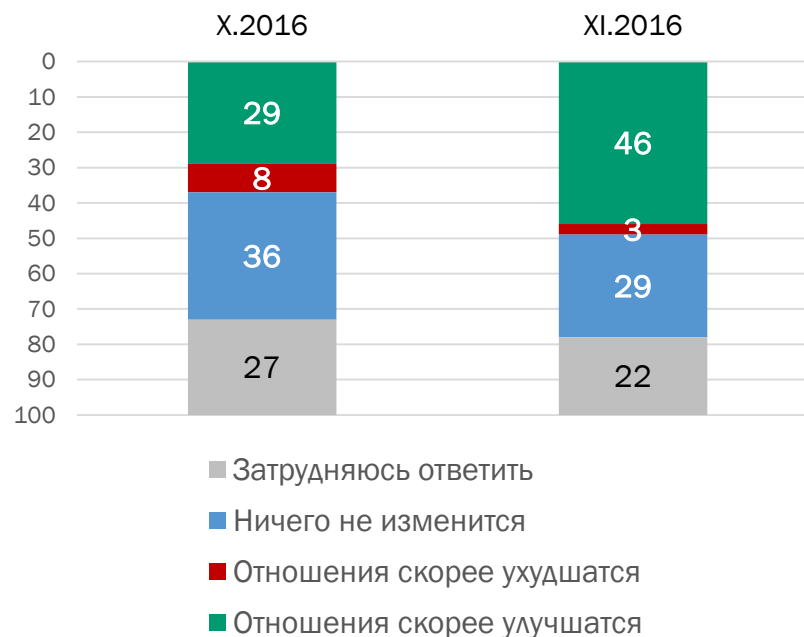
4%

Проголосовали бы за Клинтон

**КАК ВЫ ДУМАЕТЕ, КАКИМ ПРЕЗИДЕНТОМ ДЛЯ СВОЕЙ СТРАНЫ БУДЕТ ДОНАЛЬД ТРАМП?** (закрытый вопрос, один ответ, % от всех опрошенных)



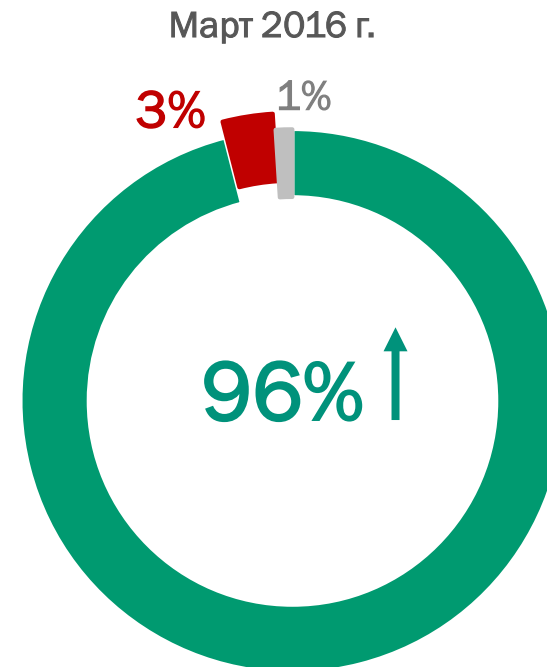
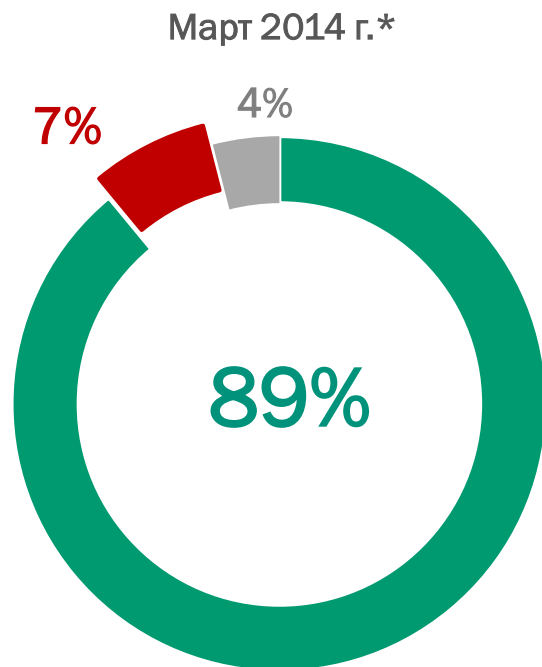
**КАК, НА ВАШ ВЗГЛЯД, ОТРАЗИТСЯ ИЗБРАНИЕ ПРЕЗИДЕНТОМ США ДОНАЛЬДА ТРАМПА НА ОТНОШЕНИЯХ МЕЖДУ РОССИЕЙ И США?** (закрытый вопрос, один ответ, % от всех опрошенных)



# КРЫМ В РОССИИ



ВЫ СОГЛАСНЫ ИЛИ НЕ СОГЛАСНЫ С МНЕНИЕМ, ЧТО КРЫМ – ЭТО РОССИЯ?  
(закрытый вопрос, один ответ, % от всех опрошенных)



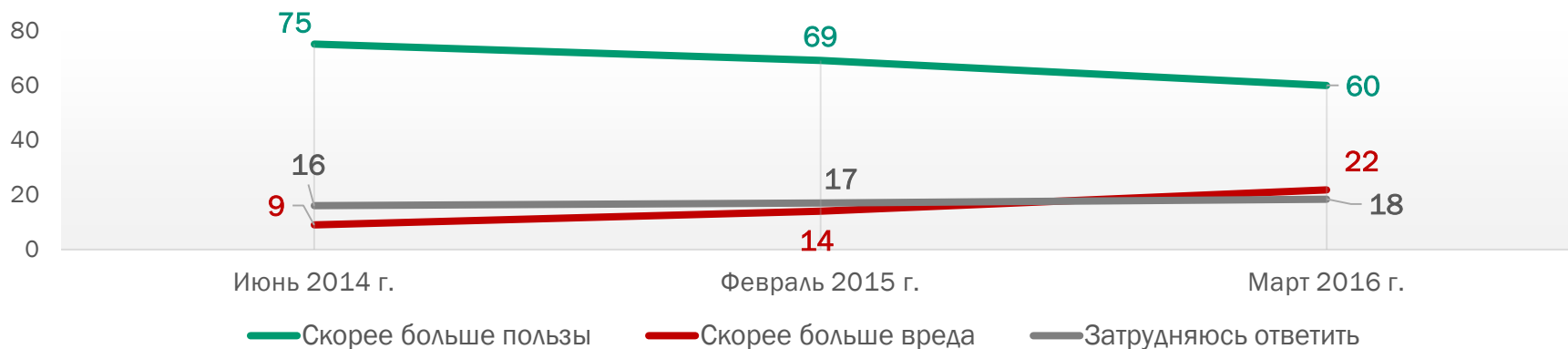
■ Да, согласен   ■ Нет, не согласен   ■ Затрудняюсь ответить

\*опрос был проведен до референдума в Крыму

# КРЫМ В СОСТАВЕ РОССИИ: ПОЛЬЗА И ВРЕД ДЛЯ РОССИИ И ЖИТЕЛЕЙ ПОЛУОСТРОВА



КАК ВЫ СЧИТАЕТЕ, ВХОЖДЕНИЕ КРЫМА В СОСТАВ РОССИЙСКОЙ ФЕДЕРАЦИИ ПРИНЕСЛО **РОССИИ** БОЛЬШЕ ПОЛЬЗЫ ИЛИ БОЛЬШЕ ВРЕДА? (закрытый вопрос, один ответ, % от всех опрошенных)

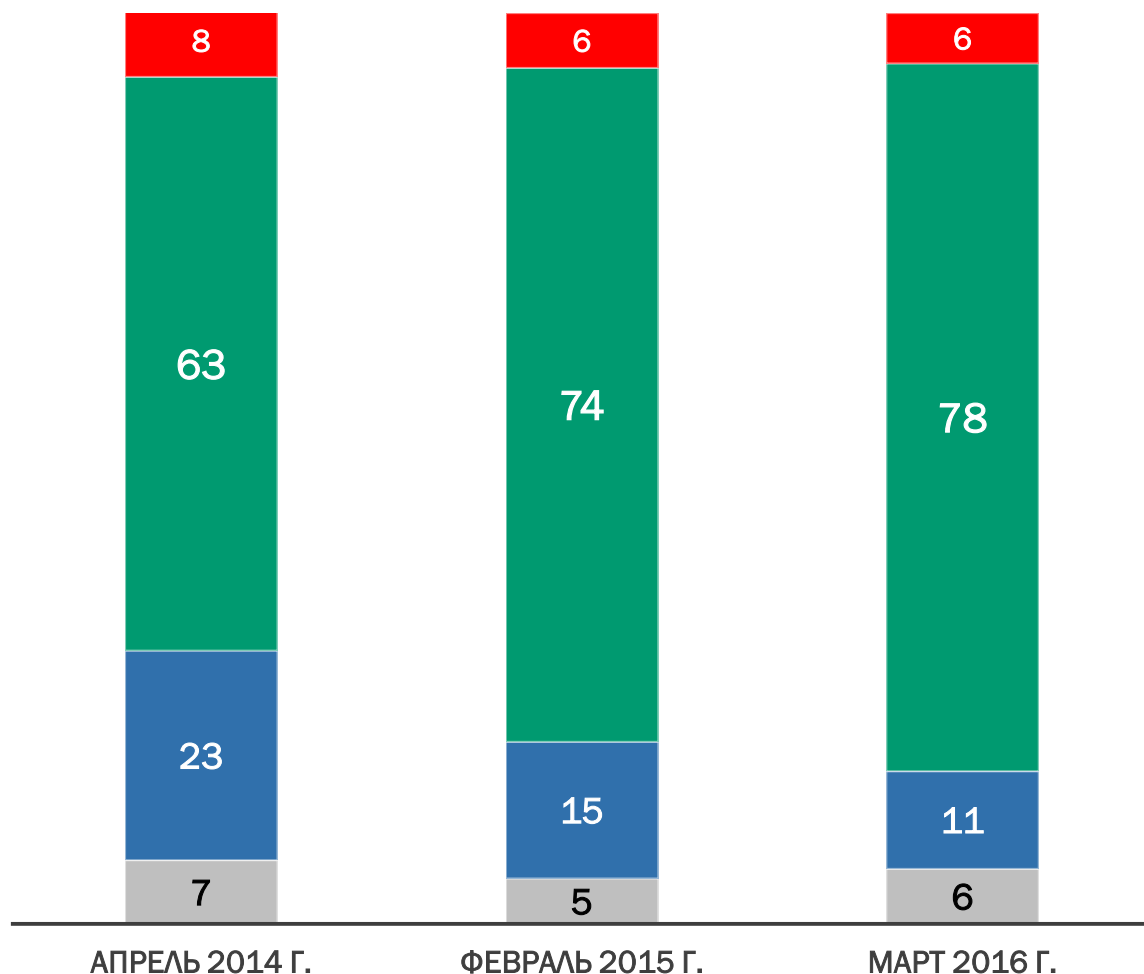


КАК ВЫ СЧИТАЕТЕ, ВХОЖДЕНИЕ КРЫМА В СОСТАВ РОССИЙСКОЙ ФЕДЕРАЦИИ ПРИНЕСЛО **ЖИТЕЛЯМ САМОГО КРЫМА** БОЛЬШЕ ПОЛЬЗЫ ИЛИ БОЛЬШЕ ВРЕДА? (закрытый вопрос, один ответ, % от всех опрошенных)



С КАКИМ ИЗ МНЕНИЙ ВЫ В БОЛЬШЕЙ СТЕПЕНИ СОГЛАСНЫ?

(закрытый вопрос, один ответ, % от всех опрошенных)



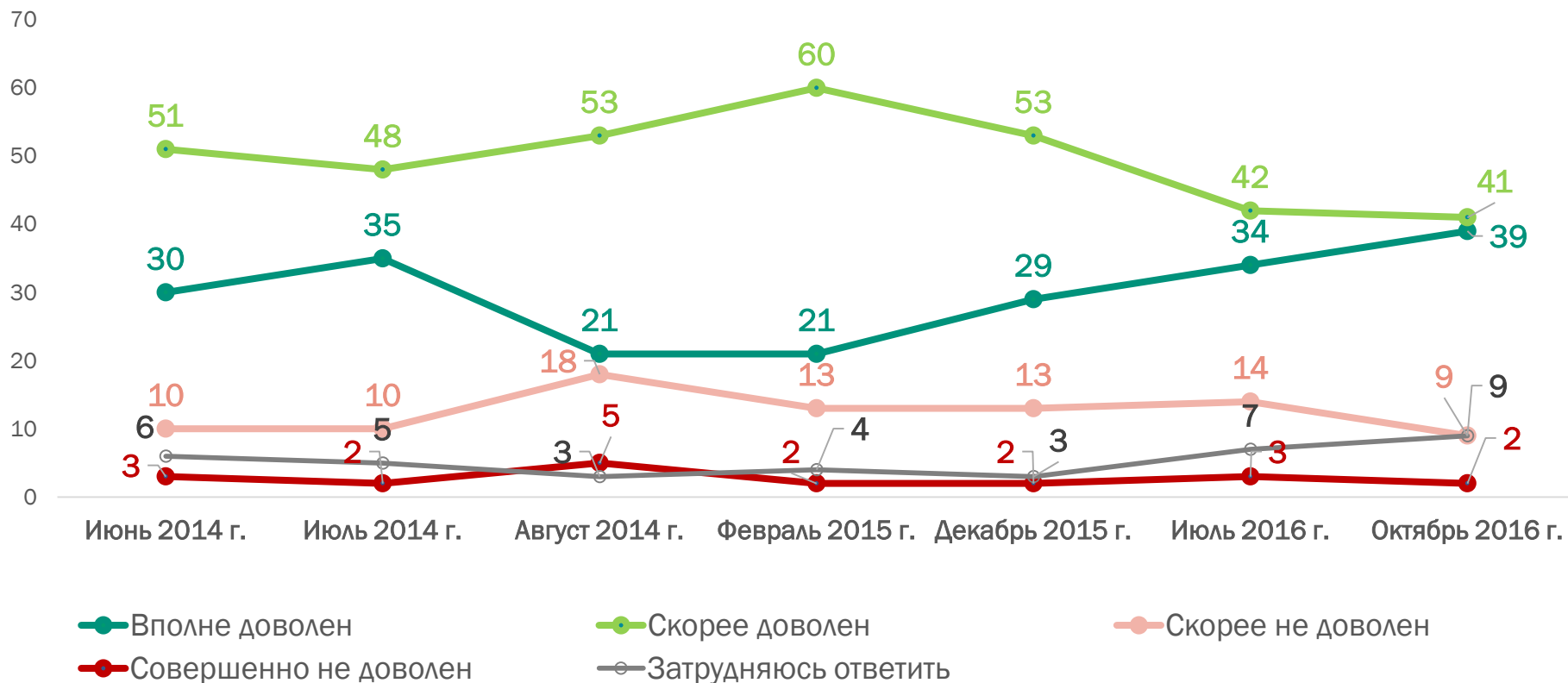
- Крым и Севастополь не должны получать финансовую помощь из федерального бюджета
- Крым и Севастополь должны получать из федерального бюджета ровно такую же финансовую поддержку, как и другие регионы России со схожими социально-экономическими условиями
- Крым и Севастополь должны получать из федерального бюджета большую финансовую поддержку, чем другие регионы России
- Затрудняюсь ответить

*Опросы проведены в Республике Крым. Объем выборки – 1000 человек. Выборка репрезентирует население Республики Крым в возрасте 18 лет и старше по полу, возрасту, образованию, типу населенного пункта. Метод опроса – телефонное интервью по стратифицированной двухосновной случайной выборке стационарных и мобильных номеров. Выборка построена на основе полного списка телефонных номеров, задействованных на территории данных субъектов РФ. Для данной выборки максимальный размер ошибки с вероятностью 95% не превышает 3,1%.*

# СИТУАЦИЯ В КРЫМУ: ОЦЕНКИ КРЫМЧАН



ЕСЛИ ГОВОРИТЬ ПРО РЕСПУБЛИКУ В ЦЕЛОМ, ВЫ ДОВОЛЬНЫ ИЛИ НЕ ДОВОЛЬНЫ  
ПОЛОЖЕНИЕМ ДЕЛ В РЕСПУБЛИКЕ? (закрытый вопрос, один ответ, % от всех опрошенных)

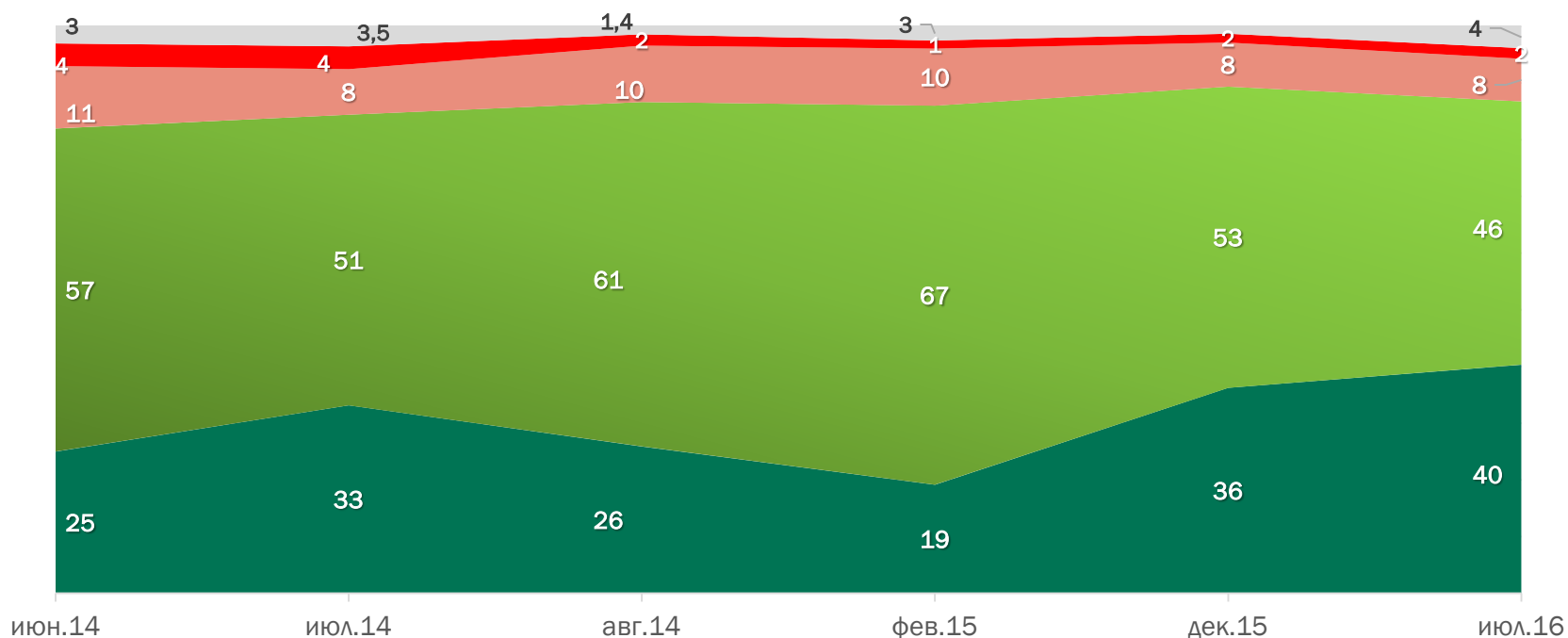




# УДОВЛЕТВОРЕННОСТЬ ЖИЗНЬЮ: ОЦЕНКИ КРЫМЧАН



СКАЖИТЕ, В ЦЕЛОМ ВЫ ДОВОЛЬНЫ ИЛИ НЕ ДОВОЛЬНЫ СВОЕЙ ЖИЗНЬЮ. ТЕМ, КАК СЕЙЧАС ЖИВЕТЕ?  
(закрытый вопрос, один ответ, % от всех опрошенных)

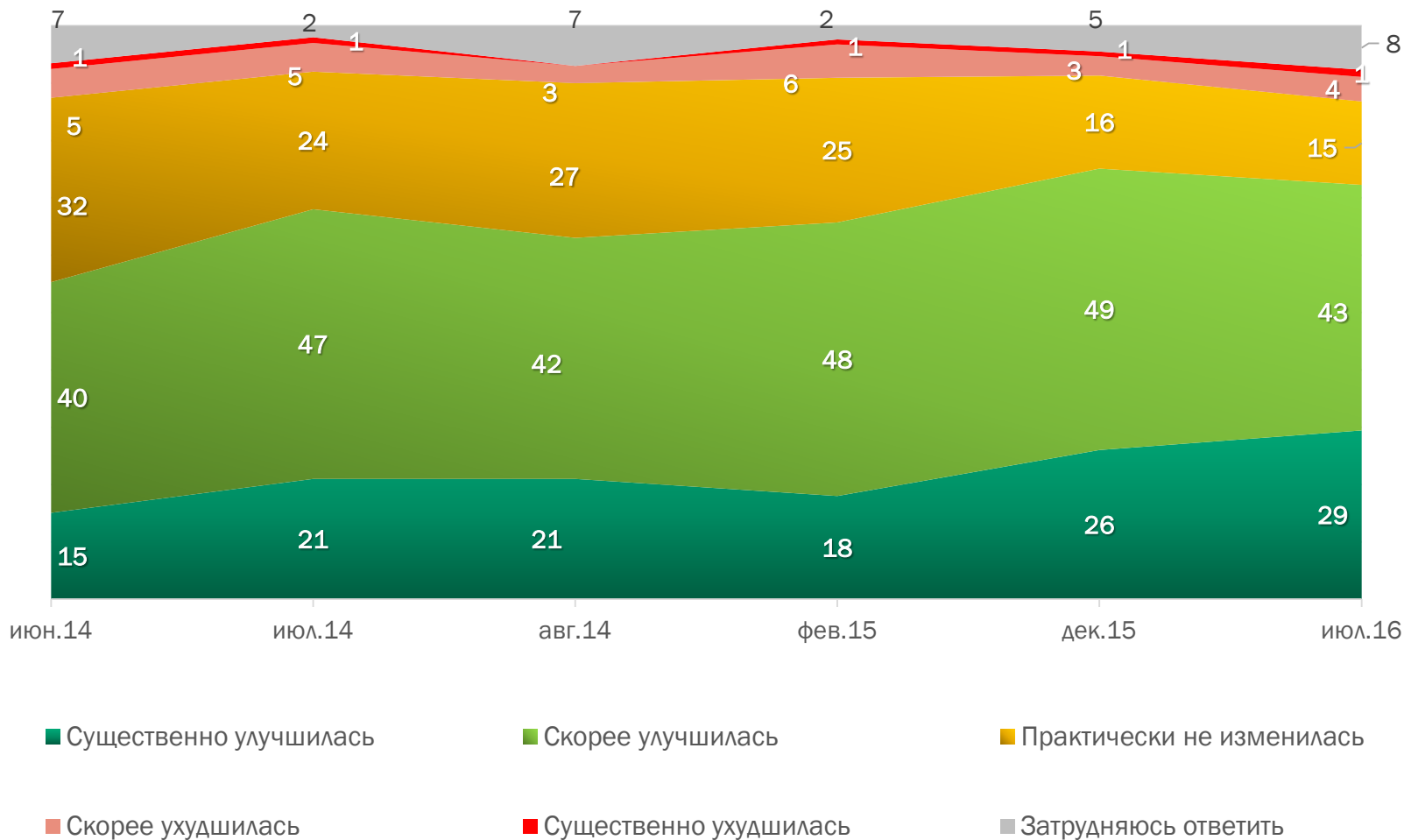


■ Полностью доволен ■ Скорее доволен ■ Скорее не доволен ■ Совершенно не доволен ■ Затрудняюсь ответить

# ДИНАМИКА ПОЛОЖЕНИЯ ДЕЛ В РЕСПУБЛИКЕ



ПО ВАШЕМУ МНЕНИЮ, ИЗМЕНИЛАСЬ ЛИ СИТУАЦИЯ В РЕСПУБЛИКЕ ЗА ПОСЛЕДНИЕ ДВА ГОДА ?  
И ЕСЛИ ИЗМЕНИЛАСЬ, ТО КАК: УЛУЧШИЛАСЬ ИЛИ УХУДШИЛАСЬ?  
(закрытый вопрос, один ответ, % от всех опрошенных)



КАКИЕ ПРОБЛЕМЫ СЕГОДНЯ БЕСПОКОЯТ, ВОЛНУЮТ ВАС, ЧЛЕНОВ ВАШЕЙ СЕМЬИ БОЛЬШЕ ВСЕГО? (открытый вопрос, не более 5-ти ответов, % от всех опрошенных, **ТОП-10** содержательных ответов)

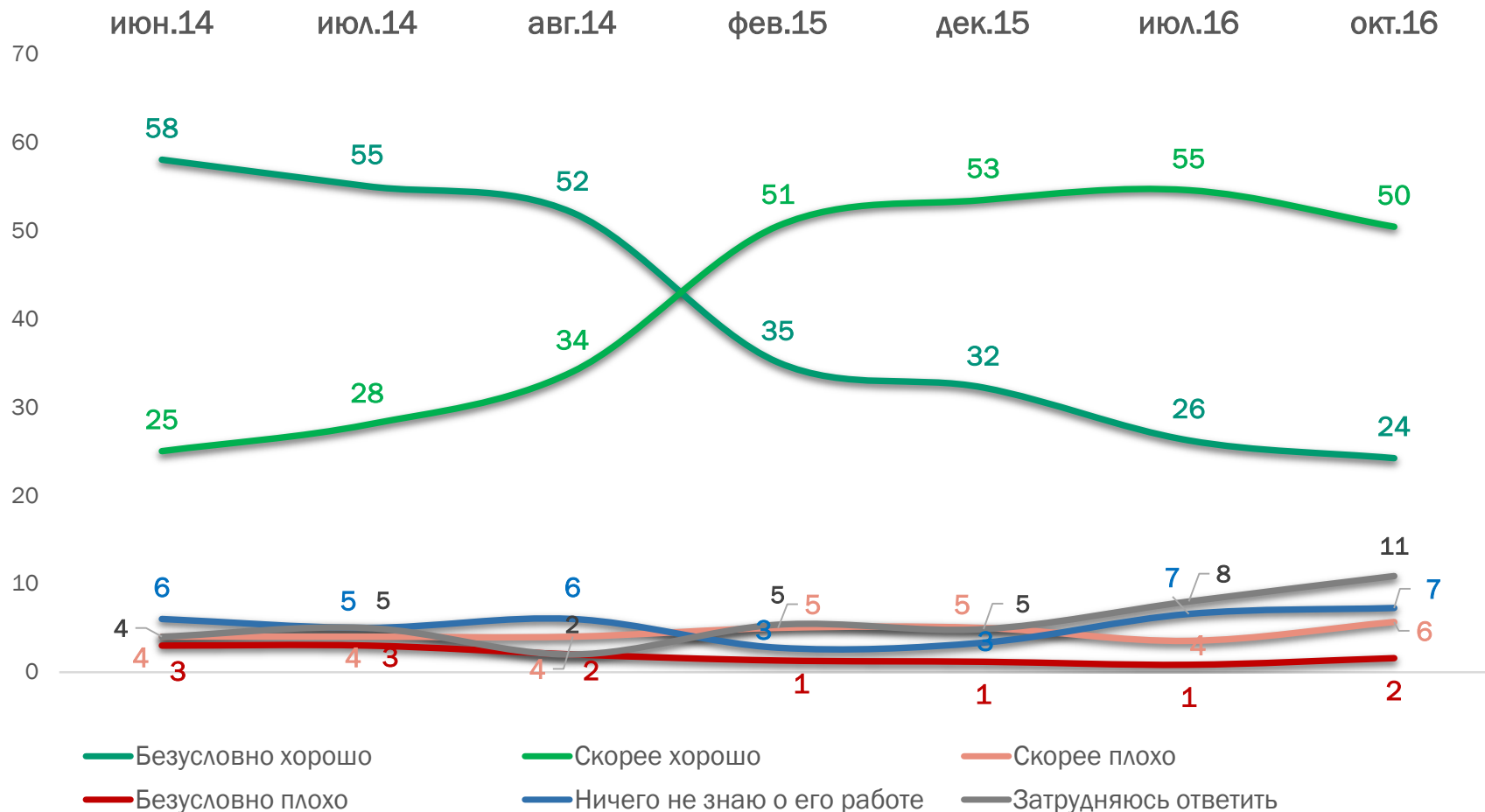
Июль 2016 г.



# ОЦЕНКА РАБОТЫ ГЛАВЫ РЕСПУБЛИКИ



ЕСЛИ ОЦЕНИВАТЬ ВСЕ НАПРАВЛЕНИЯ ДЕЯТЕЛЬНОСТИ ГЛАВЫ РЕСПУБЛИКИ КРЫМ СЕРГЕЯ АКСЕНОВА, ТО КАК ВЫ СЧИТАЕТЕ, КАК ОН РАБОТАЕТ, СПРАВЛЯЕТСЯ СО СВОИМИ ОБЯЗАННОСТЯМИ: ХОРОШО ИЛИ ПЛОХО?  
(закрытый вопрос, один ответ, % от всех опрошенных)



# РЕФЕРЕНДУМ, ОЦЕНКА ВХОЖДЕНИЯ В СОСТАВ РФ И ИНТЕГРАЦИИ



В МАРТЕ 2014 Г. СОСТОЯЛСЯ РЕФЕРЕНДУМ О СУДЬБЕ КРЫМА. ЕСЛИ БЫ В БЛИЖАЙШЕЕ ВОСКРЕСЕНЬЕ СОСТОЯЛСЯ РЕФЕРЕНДУМ С ТЕМИ ЖЕ ВОПРОСАМИ, ЧТО И ДВА ГОДА НАЗАД, ТО КАКОЙ БЫ ВАРИАНТ ВЫ ВЫБРАЛИ?

(закрытый вопрос, один ответ, % от всех опрошенных)

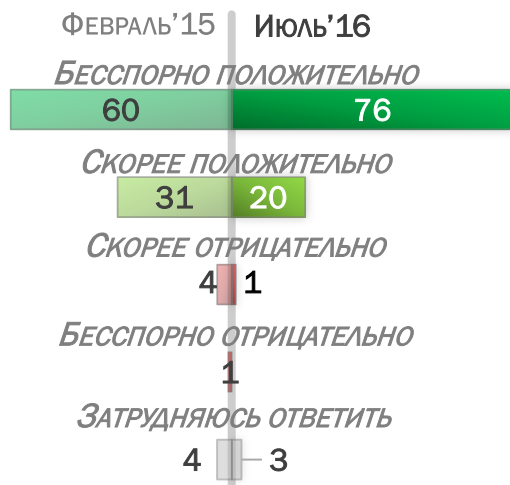
Июль 2016 г.



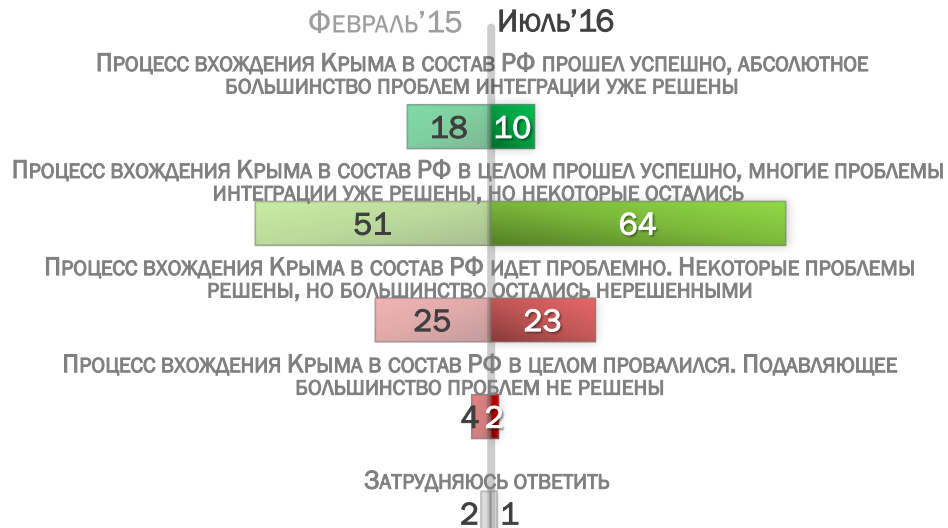
ПОДДЕРЖАЛ БЫ ПРИСОЕДИНЕНИЕ РЕСПУБЛИКИ КРЫМ К РФ

ПОДДЕРЖАЛ БЫ СТАТУС АВТОНОМНОЙ РЕСПУБЛИКИ КРЫМ В СОСТАВЕ УКРАИНЫ

КАК ВЫ В ЦЕЛОМ ОЦЕНИВАЕТЕ ВХОЖДЕНИЕ КРЫМА В СОСТАВ РОССИЙСКОЙ ФЕДЕРАЦИИ: ПОЛОЖИТЕЛЬНО ИЛИ ОТРИЦАТЕЛЬНО? (закрытый вопрос, один ответ, % от всех опрошенных)



КАК БЫ ВЫ В ЦЕЛОМ МОГЛИ ОЦЕНИТЬ РЕЗУЛЬТАТ ВХОЖДЕНИЯ РЕСПУБЛИКИ КРЫМ В СОСТАВ РОССИЙСКОЙ ФЕДЕРАЦИИ? (закрытый вопрос, один ответ, % от всех опрошенных)



- ✓ В 2015 году среди россиян был зафиксирован спад социальных настроений и всплеск беспокойства по ряду проблем, связанных с ростом цен и международной напряженностью. В 2016-м ситуация в целом начала улучшаться, однако обострились проблемы в сфере здравоохранения.
- ✓ На фоне привыкания к кризису наших сограждан также меньше стали беспокоить западные санкции. Отмена санкций не считается обязательной задачей для российских властей.
- ✓ В связи с санкционной политикой отношение россиян к США стало выражено негативно. Однако с избранием нового американского президента **АКТУАЛИЗИРОВАЛИСЬ ОЖИДАНИЯ** восстановления российско-американских контактов.
- ✓ Эйфория, связанная с возвращением Крыма в состав России со временем начала стихать, однако уверенность в правильности принятого на референдуме решения осталась неизменной.