

Крым и Севастополь: проблема перебоев с энергоснабжением и пути решения



Источник – опрос ВЦИОМ в Крымском федеральном округе. Метод: телефонное интервью. Время проведения: 31.12.2015-01.01.2016. В КФО опрошено 3025 человек. Статистическая погрешность не превышает 2,4%. В Республике Крым опрошено 2525 человек. Статистическая погрешность не превышает 2,0%. В г. Севастополь опрошено 500 человек. Статистическая погрешность не превышает 4,5%.

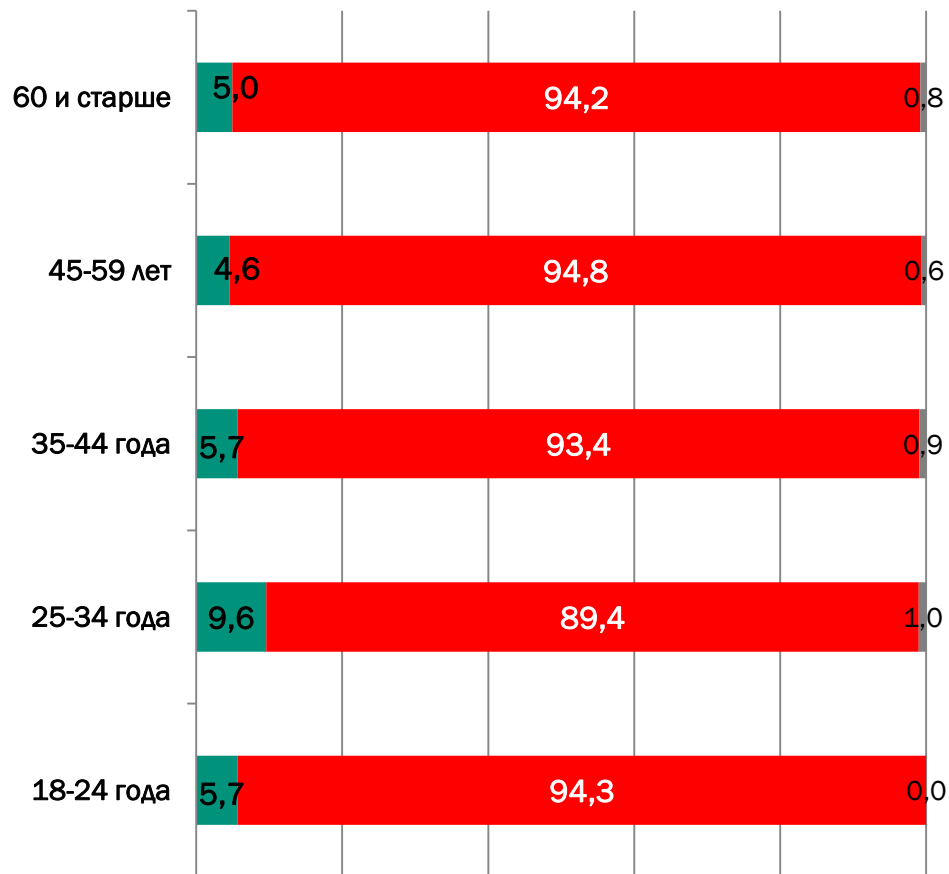
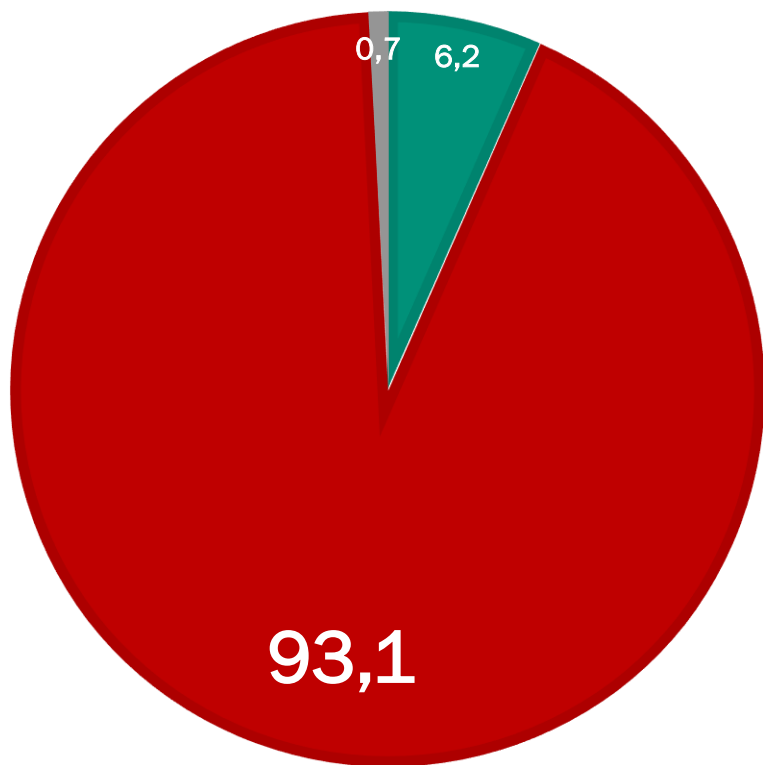
Москва, 2016



Поддерживаете ли Вы или нет заключение коммерческого контракта с Украиной на поставку электроэнергии в Крым и Севастополь, если в нем будет указано, что Крым и Севастополь являются частью Украины? (закрытый вопрос, один ответ, %)

Все опрошенные

■ Да, поддерживаю ■ Нет, не поддерживаю
■ Затрудняюсь ответить

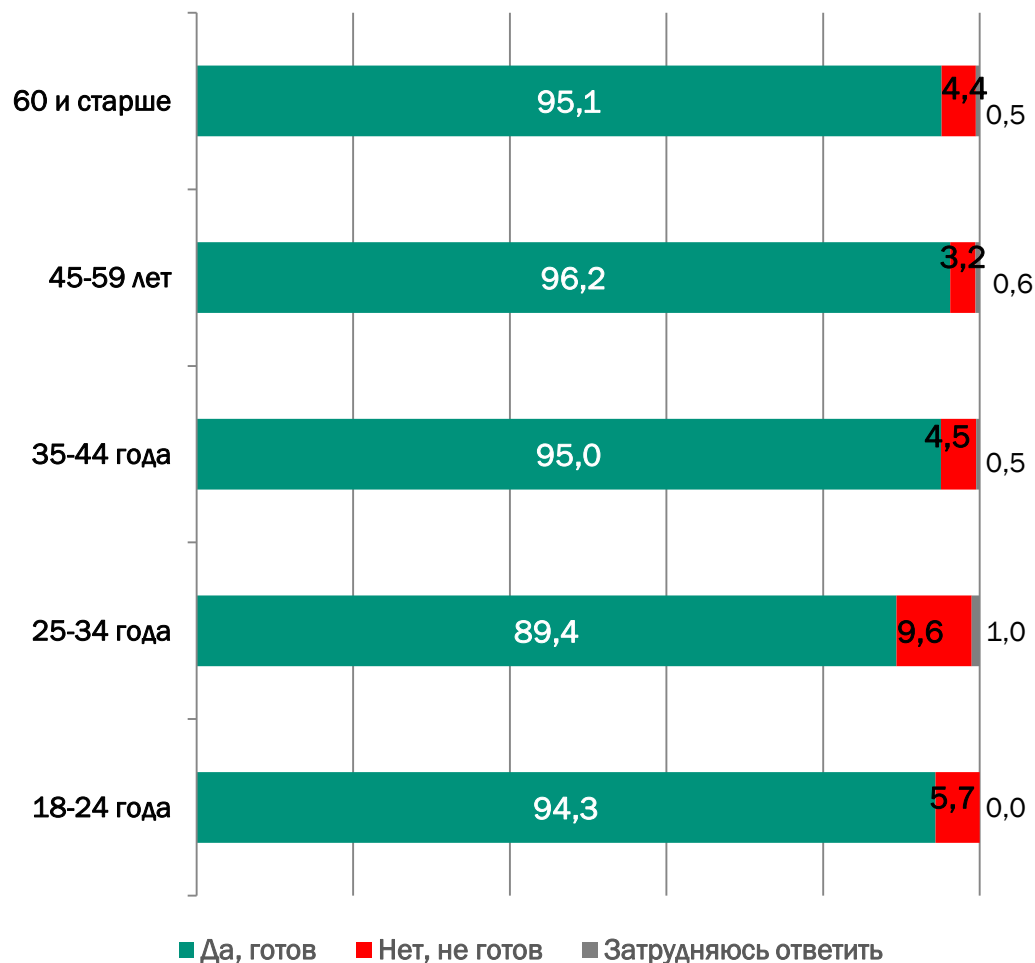
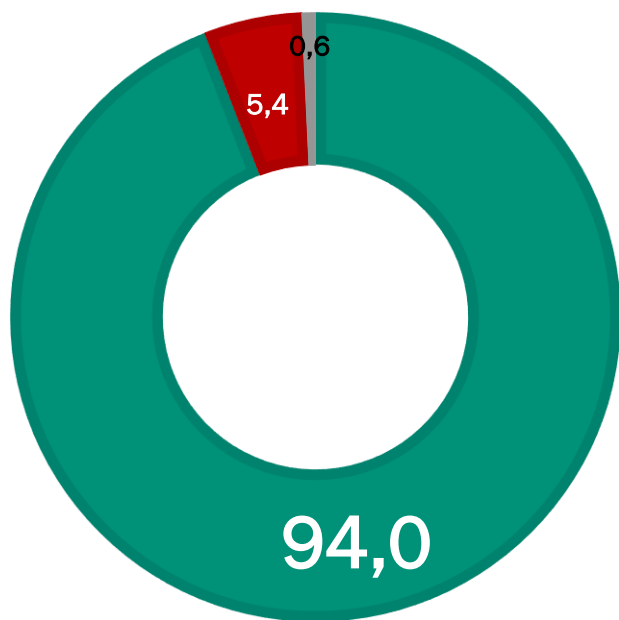


■ Да, поддерживаю ■ Нет, не поддерживаю ■ Затрудняюсь ответить

Готовы ли вы ко временным трудностям, связанным с незначительными перебоями в энергоснабжении в течение ближайших 3-4 месяцев, если коммерческий контракт на предложенных Украиной условиях заключен не будет? (закрытый вопрос, один ответ, %)

Все опрошенные

■ Да, готов ■ Нет, не готов ■ Затрудняюсь ответить



Общественно-политическая ситуация в Республике Крым

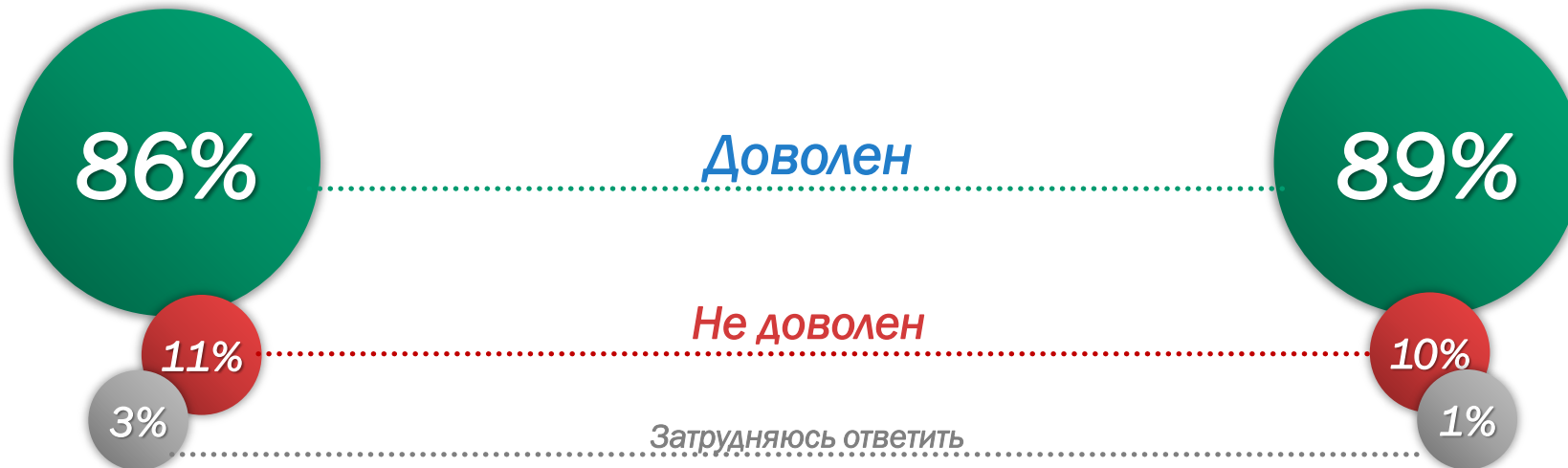


Источник – опрос ВЦИОМ в Республике Крым. Время проведения: 23-26.12.2015. Опрошено 1000 человек. Статистическая погрешность не превышает 2,4%.

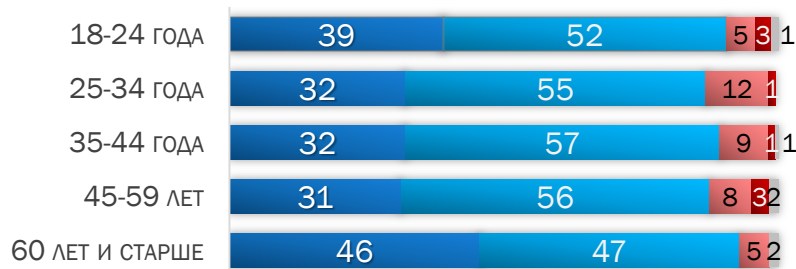
СКАЖИТЕ, В ЦЕЛОМ ВЫ ДОВОЛЬНЫ ИЛИ НЕ ДОВОЛЬНЫ СВОЕЙ ЖИЗНЬЮ,
ТЕМ, КАК СЕЙЧАС ЖИВЕТЕ?
(в % от опрошенных)

ФЕВРАЛЬ

ДЕКАБРЬ



По возрасту



! ВАЖНО:

Социальное самочувствие жителей Республики Крым - позитивное, показатель – стабильный: 89% заявили о том, что они довольны своей жизнью.

Этот показатель значительно выше, чем в других регионах РФ. Показатель высок во всех возрастных группах.

Группа негативной оценки своего положения – всего 10%.

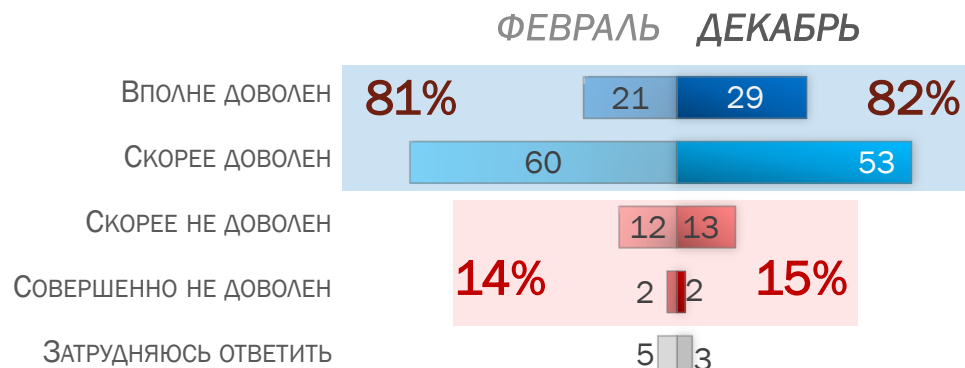
Оценка ситуации в Республике

! ВАЖНО:

Оценки ситуации в Республике - стабильно высокие: 82% респондентов положительно оценили региональную ситуацию. Примечательно, что различные ситуации чрезвычайного характера 2015 года не оказали негативного влияния на оценку ситуации в Крыму. Очевидно, социально-экономические проблемы вторичны при формировании республиканской оценки.

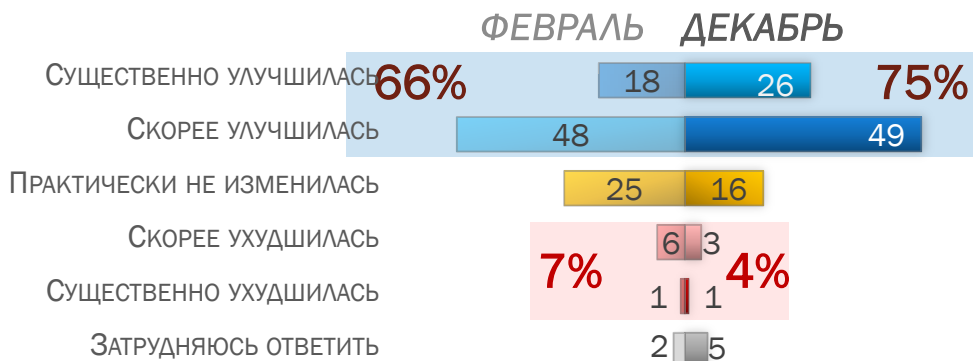
Если говорить про Республику в целом, Вы довольны или недовольны положением дел в Республике в целом?

(в % от опрошенных)



Изменилась ли ситуация в Республике за последний год и если изменилась, то как: улучшилась или ухудшилась?

(в % от опрошенных)



! ВАЖНО:

Зафиксирован высокий уровень положительных ретроспективных оценок ситуации в регионе. С февраля их доля увеличилась на 9% (с 66% до 75%). Это нетипично для большинства российских регионов.

Возможная причина – влияние мобилизационного эффекта, вызванного энергоблокадой. В этом случае речь идет не об оценке достижений, а о мобилизации общества, пережившего чрезвычайную ситуацию.


С Россией – или порознь?

Если бы в ближайшее воскресенье состоялся референдум с теми же вопросами, что и полтора года назад, то какой бы вариант Вы выбрали?

(в % от опрошенных)

ФЕВРАЛЬ

ДЕКАБРЬ



! ВАЖНО:

Фиксируется абсолютная поддержка населением вхождения Республики в состав Российской Федерации: согласно декабрьскому исследованию 93% респондентов поддержали вхождение Крыма в состав РФ. Показатель вырос в сравнении с февралем 2015 г (тогда 90% заявили о поддержке вхождения Республики в состав РФ). Положительная динамика – следствие мобилизационного эффекта.

Во всех категориях респондентов, в том числе недовольных деятельностью республиканской власти, подавляющее большинство (больше 70%) поддерживают присоединение Республики Крым к России.