



РЕСПУБЛИКА КРЫМ В СОСТАВЕ РОССИЙСКОЙ ФЕДЕРАЦИИ: ГОД СПУСТЯ

Источник информации: общереспубликанские репрезентативные опросы ВЦИОМ.

Дата опроса: 9 -18.02.2015 г.

Выборка: 1.600 респондентов.

Метод: личное интервью по месту жительства респондентов.

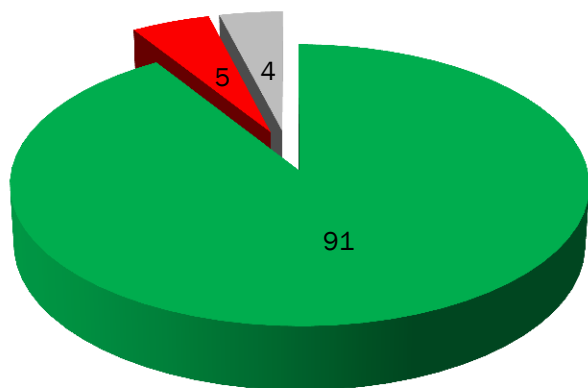
Ошибка выборки не превышает 3,6%.

Москва, 2015

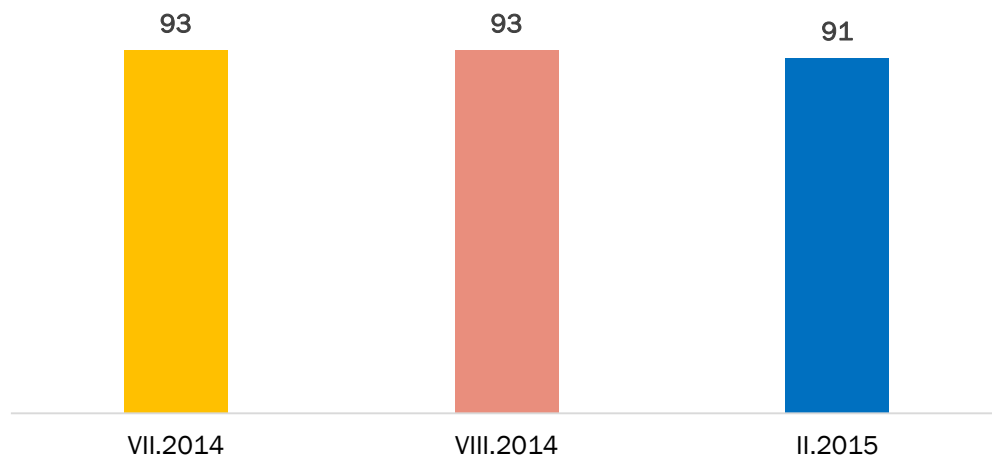


РЕФЕРЕНДУМ: ГОД СПУСТЯ

Как Вы в целом оцениваете вхождение Крыма в состав Российской Федерации:
положительно или отрицательно?
(в % от опрошенных)



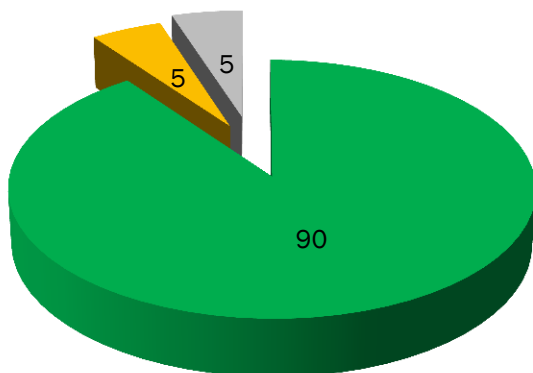
- Скорее положительно
- Скорее отрицательно
- Затрудняюсь ответить/Отказ от ответа



✓ Вхождение Крыма в состав РФ бесспорно положительно воспринимается крымчанами, лишь 5% оценили данный факт отрицательно, тогда как абсолютное большинство (91%) – положительно. Показатель положительной оценки – стабилен (91-93%). Отклонения – в рамках погрешности исследования.

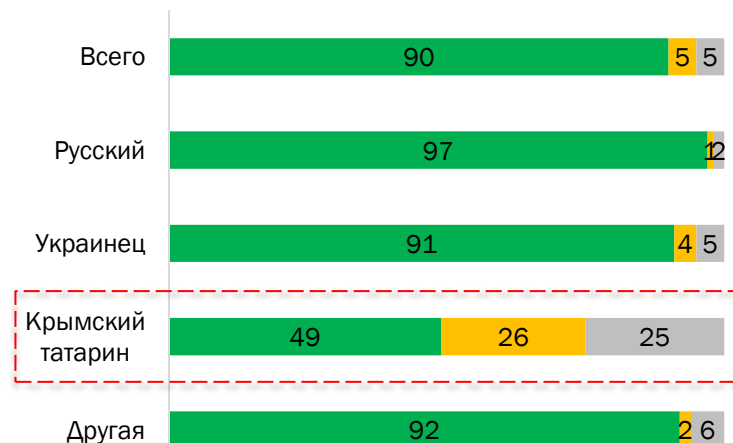
Если бы в ближайшее воскресенье состоялся референдум с теми же вариантами, что и год назад, то какой бы вариант Вы выбрали?

(в % от опрошенных)



- Поддержал бы присоединение Республики Крым к Российской Федерации
- Поддержал бы статус Автономной Республики Крым в составе Украины
- Затрудняюсь ответить

национальные группы

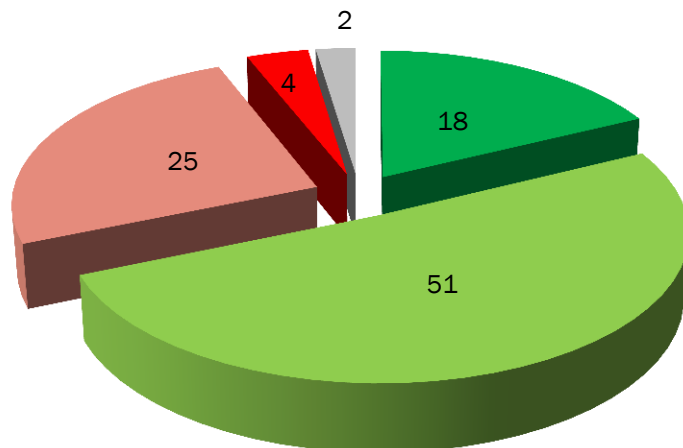


- Поддержал бы присоединение Республики Крым к Российской Федерации
- Поддержал бы статус Автономной Республики Крым в составе Украины
- Затрудняюсь ответить

✓ Вопрос о правильности выбора, сделанного в марте 2014 года на Референдуме, для респондентов не стоит. В целом по выборке 90% опрошенных заявили о том, что при повторном проведении Референдума проголосовали бы за включение Крыма в состав РФ, тогда как лишь 5% поддержали бы вариант «Автономной Республики в составе Украины» и ещё 5% – затруднились с ответом. Несколько критичней настроены крымские татары. Только 49% в этой группе выступили за вхождение в состав РФ.

Как бы Вы в целом могли оценить результат вхождения Республики Крым в состав Российской Федерации?

(в % от опрошенных)



- Процесс вхождения Крыма в состав РФ прошел успешно, абсолютное большинство проблем интеграции уже решены
- Процесс вхождения Крыма в состав РФ в целом прошел успешно, многие проблемы интеграции уже решены, но некоторые проблемы ещё остались нерешенными
- Процесс вхождения Крыма в состав РФ идет проблемно. Несмотря на то, что некоторые проблемы уже решены, большинство проблем так и остались нерешенными
- Процесс вхождения Крыма в состав РФ в целом провалился. Подавляющее большинство проблем не решены
- Затрудняюсь ответить

Какие проблемы вхождения Республики Крым в состав Российской Федерации, по Вашему мнению, до сих пор не решены и требуют первоочередного решения?

(в % от опрошенных, открытый вопрос, любое число ответов)

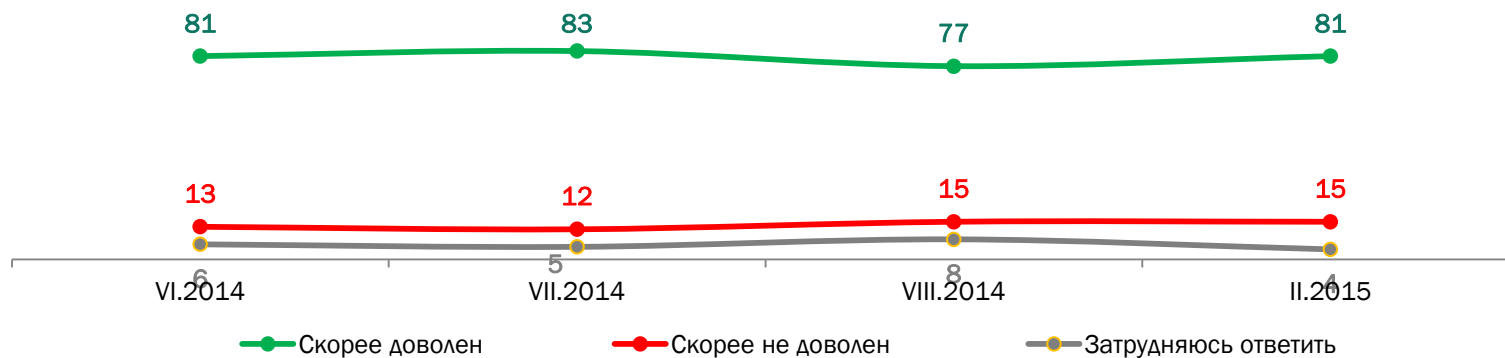
- ✓ Высокие цены – **17%**
- ✓ Не строятся и не ремонтируются дороги и мосты – **14%**
- ✓ Уменьшение количества рабочих мест – **12%**
- ✓ Проблема оформления документов – **11%**
- ✓ Очереди в учреждениях – **9%**
- ✓ Стагнация в экономике, не работают предприятия – **5%**
- ✓ Нет повышения зарплат – **4%**
- ✓ Проблемы водоснабжения – **4%**
- ✓ Ухудшилась работа местных органов власти – **3%**

✓ Ход интеграции Республики в состав РФ большинство (69%) оценивают положительно. Отрицательную оценку этому процессу дали менее трети респондентов (29%).

СОЦИАЛЬНО- ПОЛИТИЧЕСКАЯ СИТУАЦИЯ В РЕСПУБЛИКЕ КРЫМ

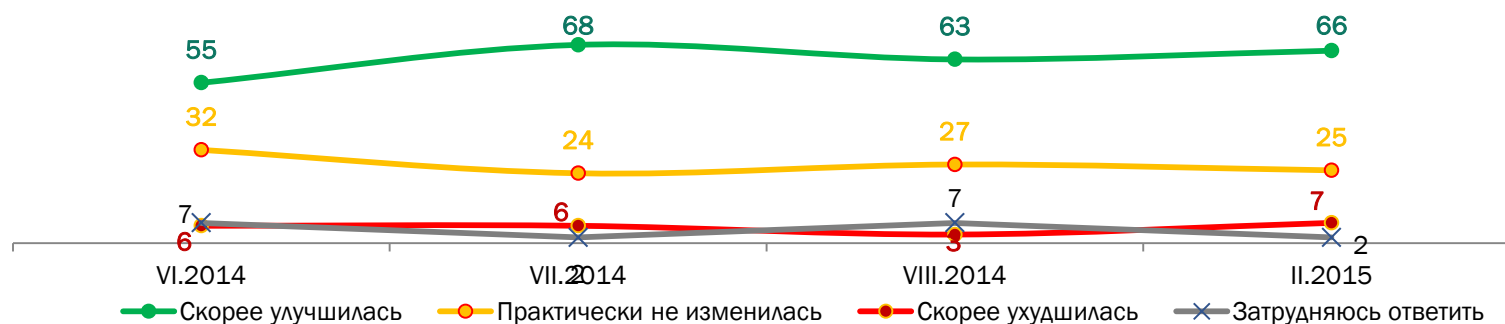
Если говорить в целом, Вы довольны или не довольны положением дел в Республике в целом?

(в % от опрошенных)



Как изменилась ситуация в Республике за последние месяцы?

(в % от опрошенных)



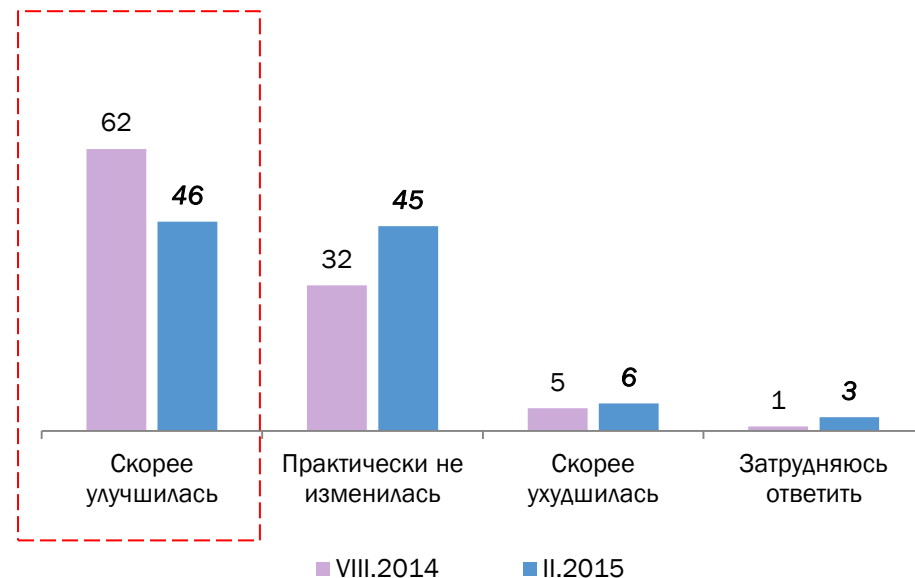
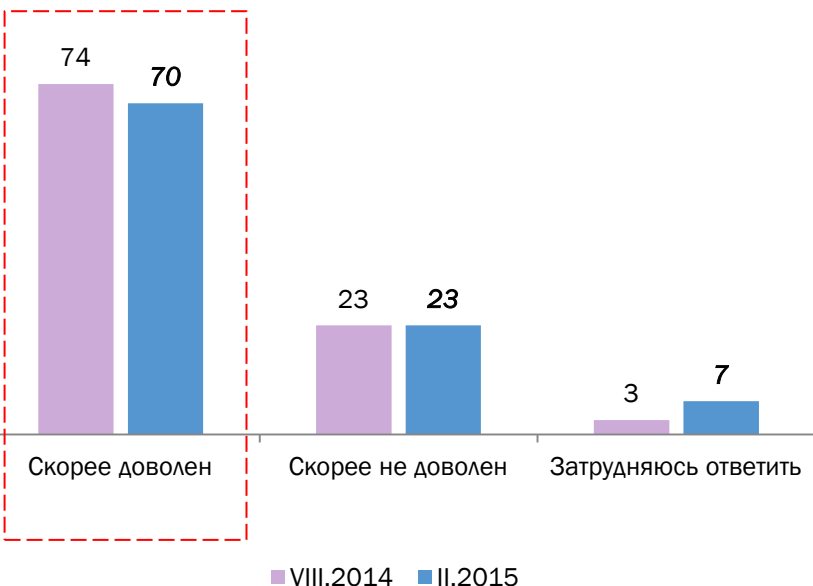
✓ Уровень положительной оценки ситуации в Республике и ее динамики – устойчиво высок: 81% заявили о том, что они довольны ситуацией в Республике и 66% заявили об ее улучшении.

Если говорить в целом, Вы довольны или не довольны положением дел в вашем городе/районе?

(в % от опрошенных)

Как изменилась ситуация в вашем городе/районе за последние месяцы?

(в % от опрошенных)



✓ Усиливается критичность в отношении положения дел на муниципальном уровне, несмотря на то, что уровень одобрения муниципальной ситуации – высокий: 70% заявили о том, что довольны ситуацией в своем городе/районе, но с 62% до 46% сократилась группа заявляющих об улучшении муниципальной ситуации. Рост критичности в отношении муниципальной ситуации – общероссийская тенденция.

Какие проблемы нашего города /района на сегодняшний день являются, с Вашей точки зрения, наиболее значимыми, актуальными: назовите пять основных проблем

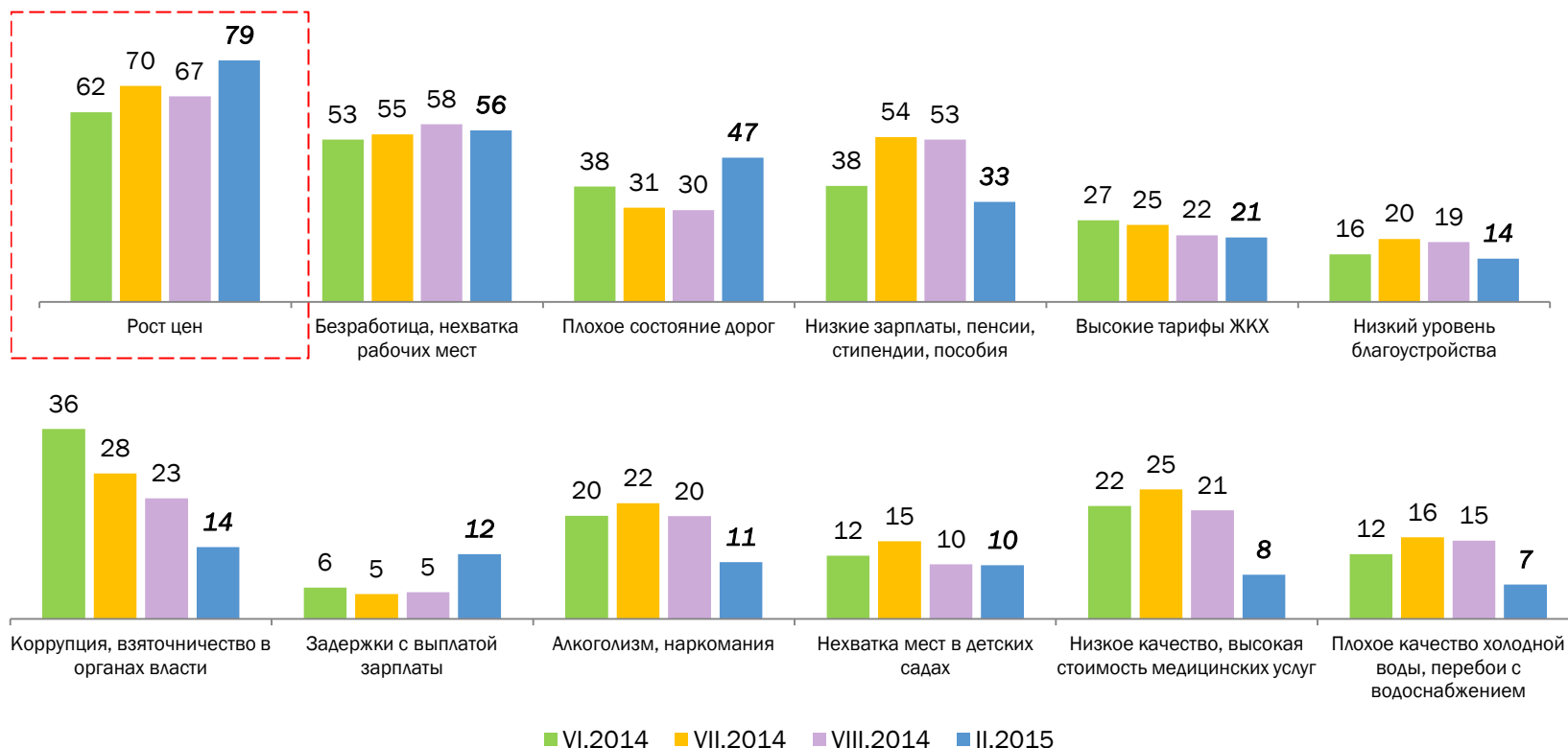
(в % от опрошенных, не более 5-и ответов)



- ✓ Проблемное поле населения в значительной степени традиционно. Лидеры проблем – рост цен (79% ответов), безработица (56%), плохое состояние дорог (47%).
- ✓ Специфика крымской ситуации, по сравнению с общероссийской, – в высокой актуальности проблематики переоформления документов (4-е место в рейтинге – 41% ответов) и пониженной актуальности проблемы высоких тарифов ЖКХ (6-е место – 21%, тогда как по России в целом эта проблема устойчиво входит в группу лидеров).

Какие проблемы нашего города /района на сегодняшний день являются, с Вашей точки зрения, наиболее значимыми, актуальными: назовите пять основных проблем

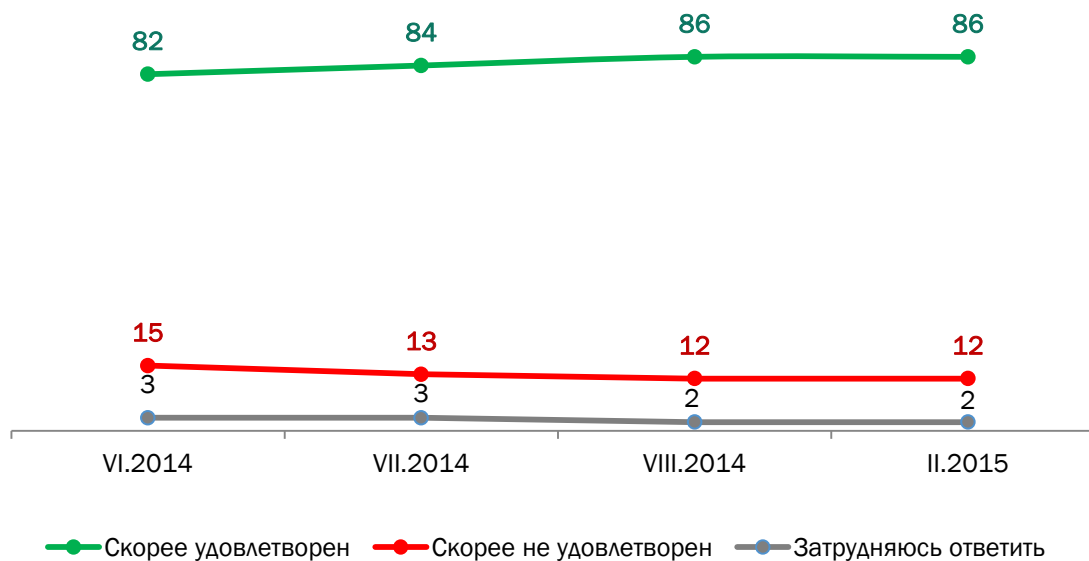
(в % от опрошенных, не более 5-и ответов)



- ✓ За последние месяцы повысилась актуальность проблемы состояния дорог (рост с 30% в августе 2014 года до 47% в феврале 2015 года), роста цен (с 67% до 79%) и задержек с выплатой зарплаты (с 5% до 12%).
- ✓ В то же время, устойчиво снижается значимость коррупционной проблематики (с 36% в июне 2014 года до 14% в феврале 2015 года), проблемы высоких тарифов ЖКХ (с 27% до 21%), проблемы низкого качества медицинских услуг (с 25% до 8%), вопроса благоустройства (с 20% до 14%), алкоголизма и наркомании (с 22% до 11%).

Скажите, в целом Вы удовлетворены или не удовлетворены своей жизнью?

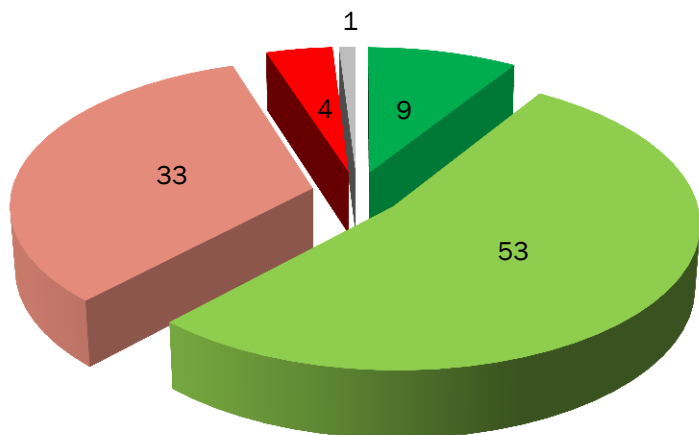
(в % от опрошенных)



- ✓ Уровень социального самочувствия высок: 86% довольны своей жизнью. Противоположную позицию выразили лишь 12% респондентов.
- ✓ Природа показателя – комплексная. Он формируется как под воздействием оценки личной ситуации и ее перспектив, так и ситуации в регионе, внешних факторов. В условиях Крыма доминантное влияние на этот показатель оказывает «крымская весна» и события в Украине.

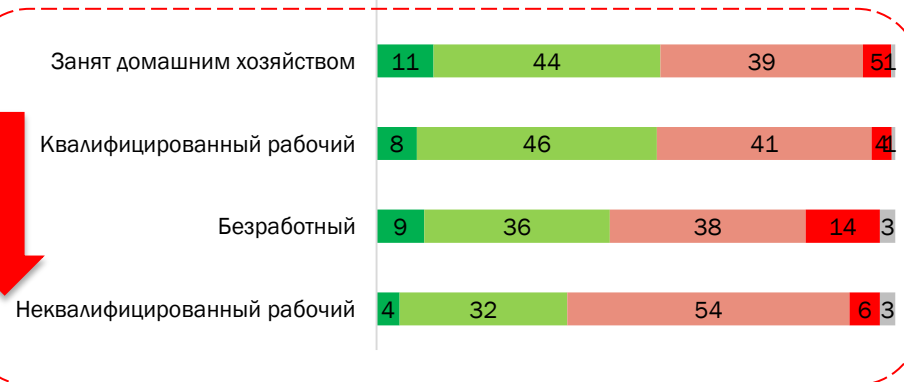

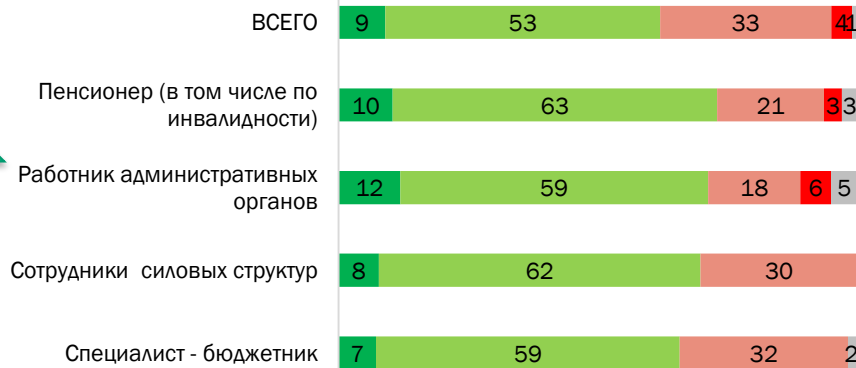
Скажите, в целом Вы удовлетворены или не удовлетворены своим материальным положением?

(в % от опрошенных)



- Полностью удовлетворен
- Скорее удовлетворен
- Скорее не удовлетворен
- Совершенно не удовлетворен
- Затрудняюсь ответить

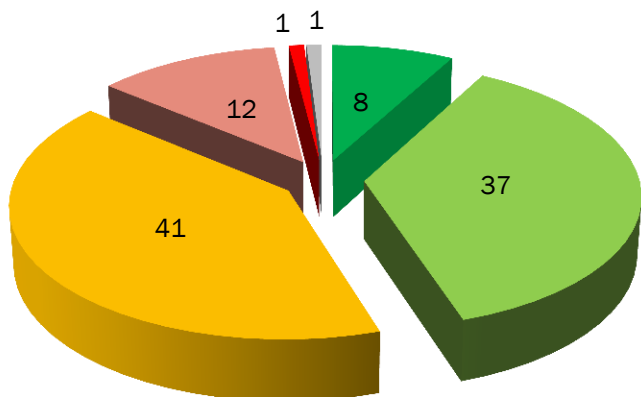
✓ Группа довольных материальным положением преобладает: 62% респондентов заявили о том, что они в той или иной степени довольны своим материальным положением. Этот показатель выше среди пенсионеров (73%), работников адм.органов и силовых структур (70-71%), бюджетников (66%).



- Полностью удовлетворен
- Скорее удовлетворен
- Скорее не удовлетворен
- Совершенно не удовлетворен
- Затрудняюсь ответить

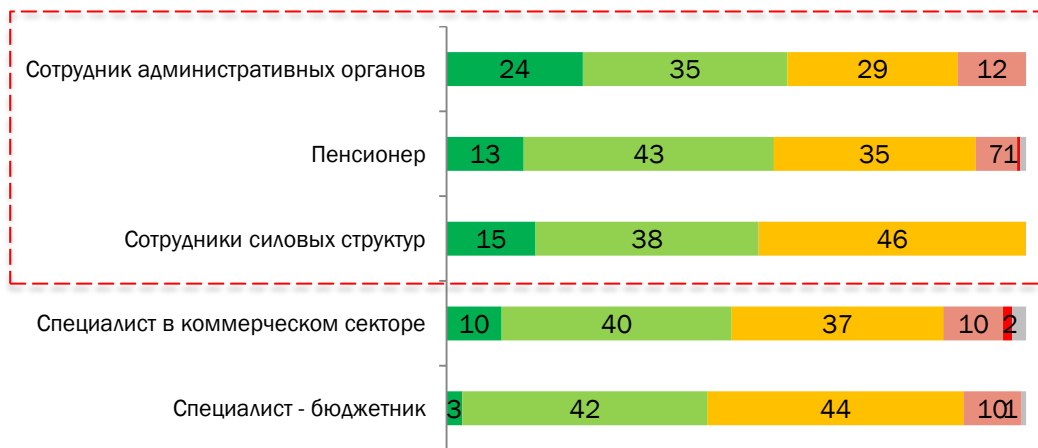
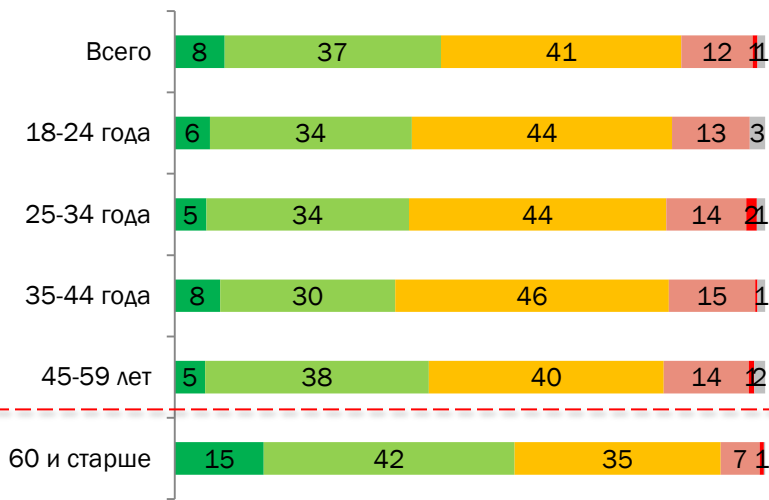
А как изменилось материальное положение Вашей семьи за последний год: улучшилось, ухудшилось или не изменилось?

(в % от опрошенных)



- Существенно улучшилась
- Скорее улучшилась
- Практически не изменилась
- Скорее ухудшилась
- Существенно ухудшилась
- Затрудняюсь ответить

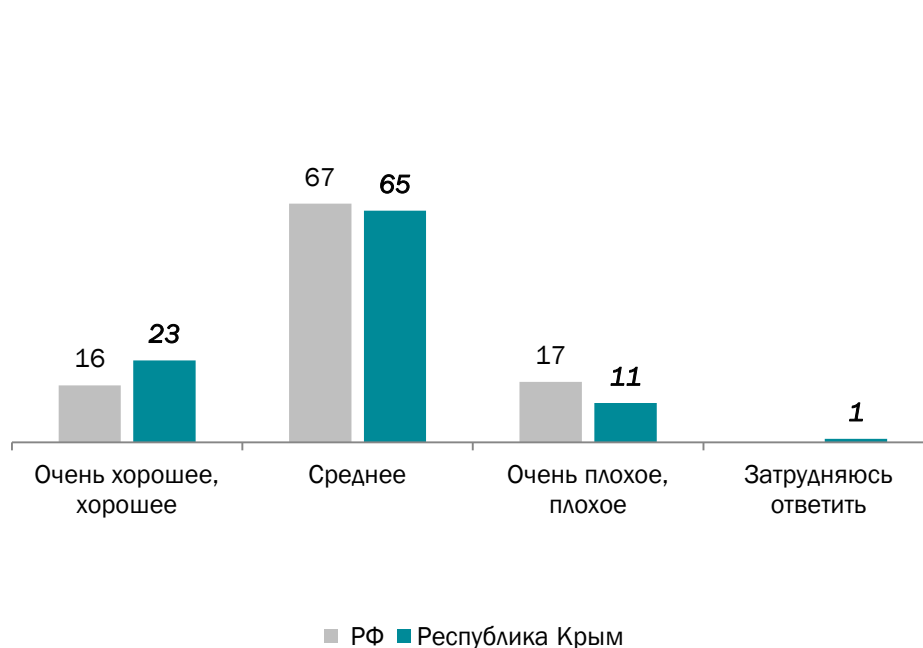
✓ При оценке динамики личной материальной ситуации преобладают положительные декларации: 45% заявили об улучшении ситуации, 13% – об ухудшении; по мнению 41% опрошенных, ситуация не изменилась. Наиболее оптимистичны в оценках сотрудники административных и силовых органов, а также – пенсионеры.



- Существенно улучшилась
- Скорее улучшилась
- Практически не изменилась
- Скорее ухудшилась
- Существенно ухудшилась
- Затрудняюсь ответить

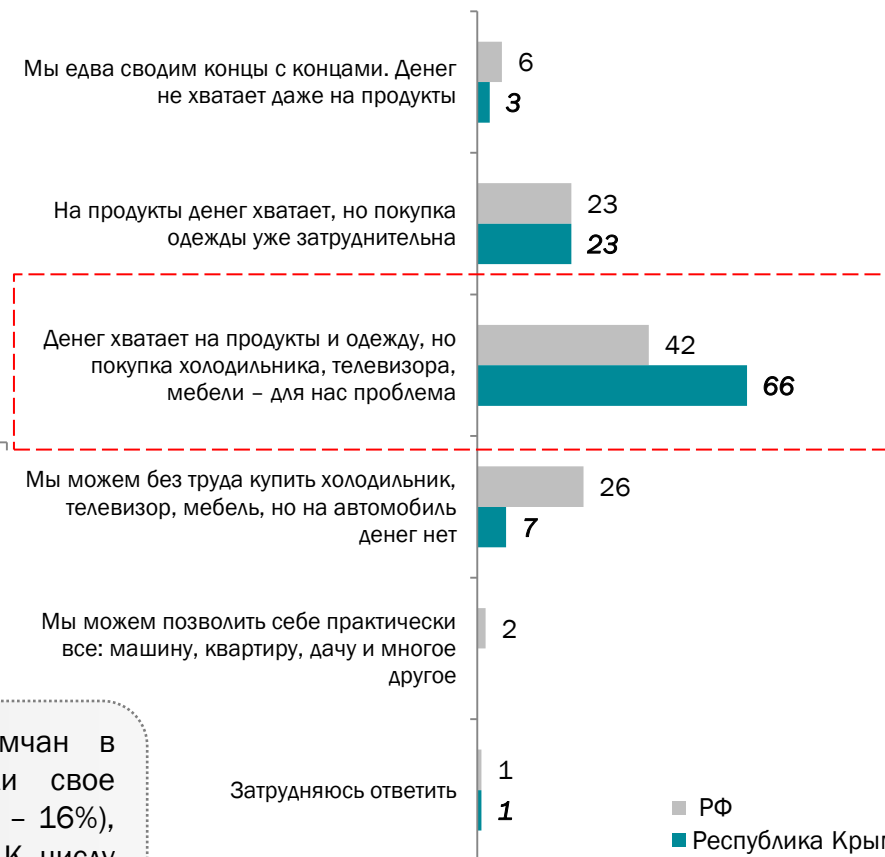
Как бы Вы оценили в настоящее время материальное положение Вашей семьи?

(в % от опрошенных)



К какой из следующих групп населения Вы скорее могли бы себя отнести?

(в % от опрошенных)

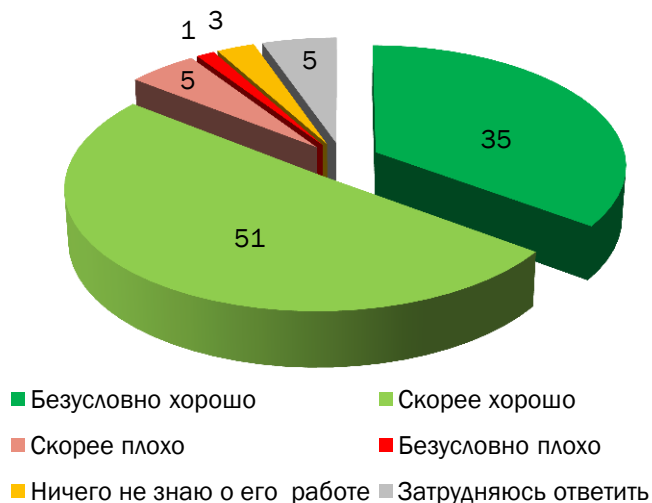


✓ Несмотря на большой материальный оптимизм крымчан в сравнении с жителями всей страны (23% оценили свое материальное положение как хорошее, в целом по стране – 16%), их реальные потребительские возможности – меньше. К числу обеспеченных относятся лишь 8% жителей региона, в то время как 26% относятся к числу бедных.

ОЦЕНКА РАБОТЫ КРЫМСКИХ ВЛАСТЕЙ

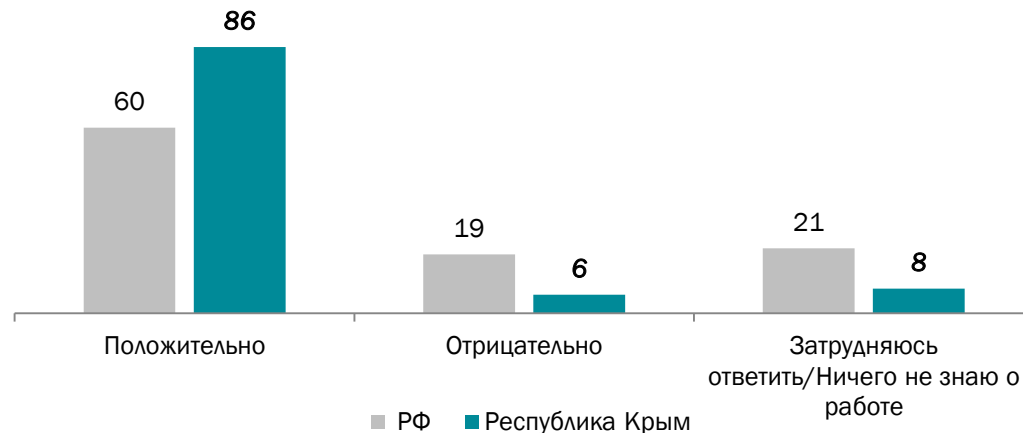
Как Вы считаете, как работает Глава Республики Крым Сергей Аксенов: хорошо или плохо?

(в % от опрошенных)



Группа положительной оценки работы главы субъекта

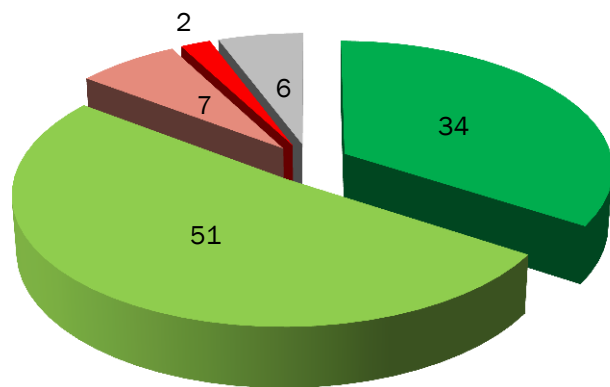
(в % от опрошенных)



✓ Уровень легитимности республиканского руководства – высокий: 86% опрошенных положительно оценили работу С.Аксенова. Этот показатель стабилен и он существенно выше, чем уровень положительной оценки глав субъектов в целом по стране (общероссийский показатель – 60%).

Как Вы считаете, сможет ли или не сможет руководство нашей Республики во главе с Сергеем Аксеновым в течение ближайших года-двух добиться изменения ситуации в регионе к лучшему?

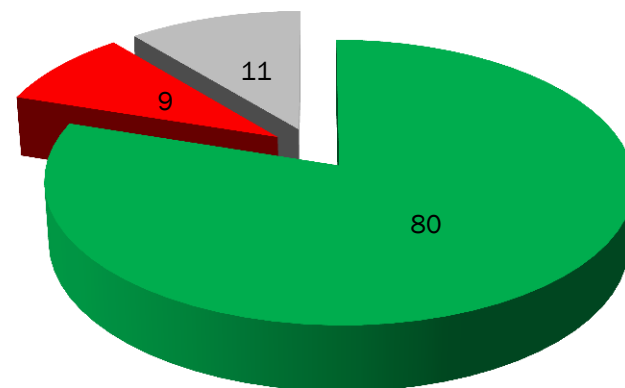
(в % от опрошенных)



■ Определенно да ■ Скорее да ■ Скорее нет
■ Определенно нет ■ Затрудняюсь ответить

Как Вы думаете, Сергею Аксенову удастся отстаивать интересы региона перед федеральным центром (Москвой) или нет?

(в % от опрошенных)

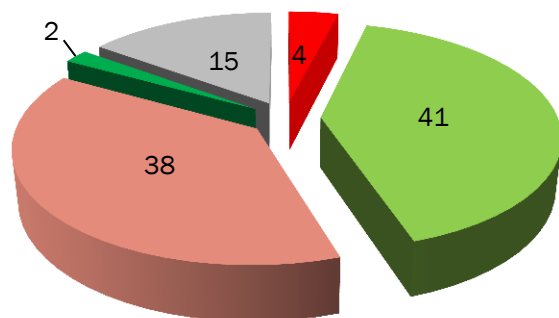


■ Скорее удастся ■ Скорее не удастся ■ Затрудняюсь ответить

- ✓ По мнению большинства опрошенных (85%), руководство Республики во главе с С.Аксеновым может обеспечить улучшение ситуации в регионе в течение ближайших 2-х лет. В основе оценок – признание результатов деятельности.
- ✓ 80% назвали С.Аксенова эффективным лоббистом интересов Республики в федеральном центре.
- ✓ 40% заявили о том, что он выполнил большинство данных им обещаний и ещё 47% заявили о частичном их выполнении.

По Вашему мнению, за последний год коррупции (взяточничества в органах власти) в нашей Республике стало больше или меньше?

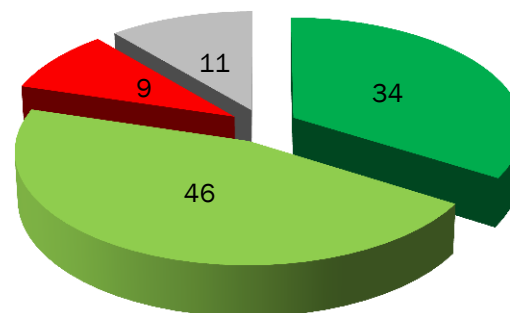
(в % от опрошенных)



- Коррупции стало больше
- Коррупции стало меньше
- Уровень коррупции не изменился. Он как был, так и остается высоким
- Уровень коррупции не изменился. Он как был, так и остается низким
- Затрудняюсь ответить

Как Вы считаете, глава Республики Сергей Аксенов, органы власти Республики борются с коррупцией или нет?

(в % от опрошенных)

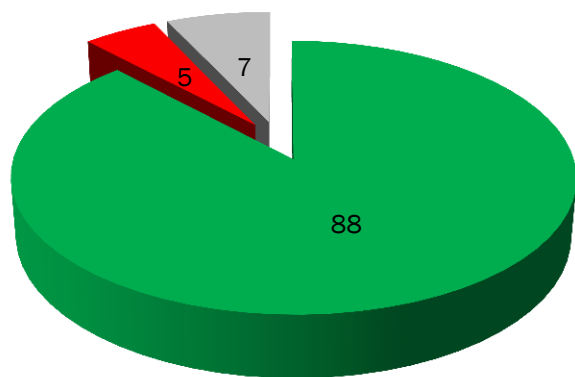


- Глава Республики и республиканские органы власти предпринимают реальные меры в борьбе с коррупцией
- Глава Республики и республиканские органы власти предпринимают лишь отдельные меры по борьбе с коррупцией
- Глава Республики и республиканские органы власти не борются с коррупцией
- Затрудняюсь ответить

- ✓ Борьба республиканской власти с коррупцией – очевидна населению: 80% заявили, что им известно о мерах власти в борьбе с этим социальным недугом.
- ✓ 41% респондентов заявили о том, что коррупции стало меньше и 2% вовсе не сталкивались с коррупционными проявлениями. Противоположного мнения придерживаются 38% и 4% соответственно.

На Ваш взгляд, какие отношения складываются между людьми различных национальностей в населенном пункте, в котором Вы живете?

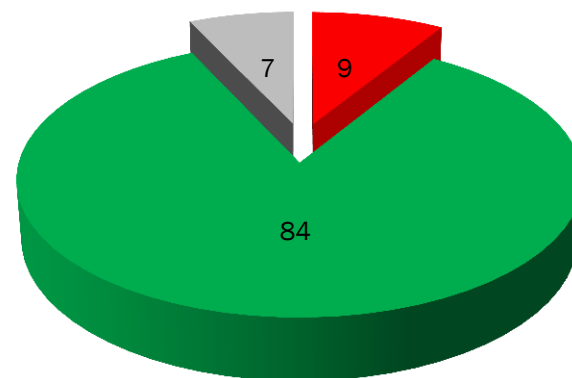
(в % от опрошенных)



■ Скорее доброжелательные ■ Скорее конфликтные
■ Затрудняюсь ответить

Как Вы думаете, есть или нет какие-либо межнациональные проблемы в нашей Республике?

(в % от опрошенных)



■ Есть ■ Таких проблем нет ■ Затрудняюсь ответить

✓ Уровень межнациональной напряженности – низкий: лишь 5-9% заявили о наличии межнациональных конфликтов или конфликтности межнациональных отношений. При этом признание наличия проблем не приводит к формированию протестных настроений. Так, среди тех, кто заявил о наличии межнациональных проблем, лишь 9% допустили возможность акций протеста в их населенном пункте.

Какие из проблем перечисленных ниже Вы считаете наиболее актуальными для нашей Республики?

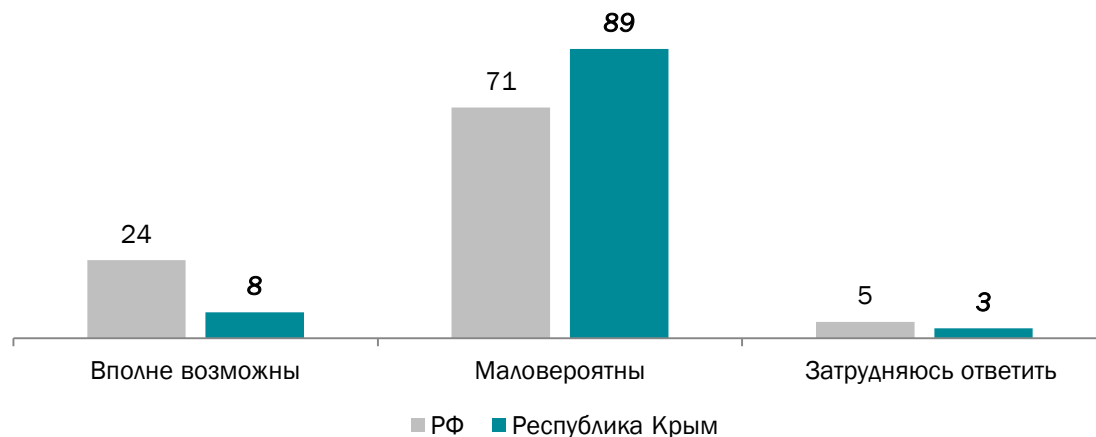
(в % от всех опрошенных, до 2-х ответов)



✓ В числе основных проявлений межнациональных проблем респонденты назвали самозахваты (45% в целом по выборке), националистические взгляды отдельных граждан (20%), недостаточное внимание со стороны властей к проблеме обустройства депортированных граждан, вернувшихся в Республику (16%). Среди крымскотатарского населения эта проблема оказалась на первом месте (45% ответов в этой группе). Примечательно, что о нарушении прав национальных меньшинств заявили 3% опрошенных и 14% крымских татар.

Как Вы думаете, насколько вероятны сейчас в нашем городе/ районе массовые акции протеста против падения уровня жизни, несправедливых действий властей, в защиту своих прав и свобод?

(в % от опрошенных)



✓ Несмотря на остроту отдельных проблем и невысокий уровень реальных потребительских возможностей, протестные настроения выражены слабо. Если в целом по стране 24% заявили о возможности проведения в их городе/районе акций протеста, то в Крыму таких – 8%.

Оценка ситуации в Республике

Вхождение Крыма в состав РФ бесспорно положительно оценивается крымчанами:

91% положительно оценили данное событие;

90% заявили о том, что при повторном проведении Референдума проголосовали бы за вхождении Крыма в состав РФ;

69% оценивают ход интеграции Республики в состав РФ как в разной степени успешный.

Ситуация в целом оценивается преимущественно положительно:

81% заявили о том, что они довольны ситуацией в Республике;

66% заявили об ее улучшении.

Усиливается критичность в отношении муниципальной ситуации, несмотря на то, что уровень одобрения – высокий:

70% заявили о том, что довольны ситуацией в своем городе/районе;

46% заявили об улучшении муниципальной ситуации (в августе – 62%)/

Рост критичности оценки муниципальной ситуации – общероссийская тенденция.

Социальное самочувствие населения

Уровень социального самочувствия – высокий: 86% довольны своей жизнью.

Жители Республики больше, чем россияне в целом довольны своим материальным положением, что объясняется скорее меньшим уровнем притязаний, чем высоким уровнем дохода.

62% респондентов заявили о том, что они в той или иной степени довольны своим материальным положением;
8% жителей региона составляют группу обеспеченных, в то время как 26% относятся к числу бедных.

Проблемное поле населения в значительной степени традиционно. Лидеры проблем – рост цен (79% ответов), безработица (56%), плохое состояние дорог (47%). Специфика ситуации – в особой актуальности проблем с переоформлением документов (41% ответов).

Наиболее позитивны в оценках пенсионеры, бюджетники, сотрудники административных органов.

Критичней настроены представители крымскотатарского населения, селяне, предприниматели, малоресурсные группы респондентов.

Оценка политической ситуации

Отношение к главе Республики

Уровень легитимности главы Республики – высокий: 86% опрошенных положительно оценили работу С.Аксенова. Основаниями для высокой положительной оценки являются достигнутые результаты и уверенность в поступательном развитии региона:

86% считают, что руководство Республики во главе с С.Аксеновым может обеспечить улучшение ситуации в регионе в течение ближайших 2-х лет;

80% назвали главу региона эффективным лоббистом интересов Республики в федеральном центре;

80% заявили, что республиканская власть борется с коррупцией;

40% полагают, что С.Аксенов выполнил большинство данных им обещаний и ещё 47% заявили о частичном их выполнении.

Протестные настроения

Уровень протестных настроений – низкий. Если в целом по стране 24% допускают возможность проведения в их городе/районе акций протеста, то в Крыму таких 8%.

Уровень межнациональной напряженности – низкий: лишь 5-9% заявили о наличии межнациональных конфликтов или конфликтности межнациональных отношений. В числе основных проявлений межнациональных проблем – самозахват земли, националистические настроения отдельных граждан.



Спасибо за внимание!

ВСЕРОССИЙСКИЙ ЦЕНТР ИЗУЧЕНИЯ ОБЩЕСТВЕННОГО МНЕНИЯ
119072, МОСКВА, БОЛОТНАЯ НАБЕРЕЖНАЯ, ДОМ 7, СТРОЕНИЕ 1
ТЕЛЕФОН/ФАКС: (495) 748-08-07, САЙТ: WWW.WCIOM.RU