



Российское общественное мнение о Крыме

Телефонный мегаопрос
48 590 россиян в 83 регионах РФ

Март 2014

Содержание

Источник данных	3
Распределение выборки по субъектам РФ с указанием исполнителя.....	4
Распределение данных телефонного мегаопроса по России.....	6
Распределение в регионах, где опрос проводил ФОМ.....	7
Распределение в регионах, где опрос проводил ВЦИОМ.....	8
Сравнение данных мегаопроса и контрольного опроса	9
Распределение данных мегаопроса по федеральным округам	10
Распределение данных мегаопроса по социально-демографическим группам.....	11

Источник данных

Общероссийский телефонный **мегаопрос** населения во всех 83 субъектах РФ.

Объем выборки: **48590** респондентов 18 лет и старше.

В каждом регионе РФ – репрезентативная выборка, объем выборки – от 300 до 1028 респондентов в регионе.

Сроки проведения мегаопроса: 14–16 марта 2014 года.

Опрос проводился силами двух исследовательских компаний: ФОМ опросил 25 460 респондентов, ВЦИОМ – 23 130 респондентов. Субъекты РФ были разделены для опроса между ВЦИОМом и ФОМом случайным образом, что дает возможность сравнивать результаты.

Одновременно с мегаопросом ФОМ провел **контрольный** общероссийский телефонный опрос по случайной выборке номеров мобильных и стационарных телефонов.

Объем выборки: **1050** респондентов 18 лет и старше.

Сроки проведения контрольного общероссийского опроса: 15–16 марта 2014 года.

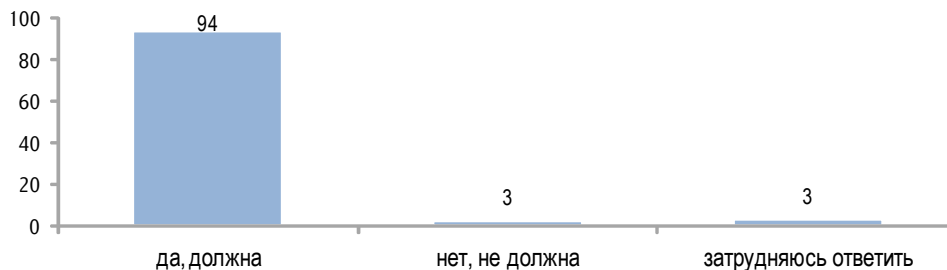
Распределение выборки по субъектам РФ с указанием исполнителя

Код субъекта РФ	Название субъекта РФ	Выборка (число респондентов)	Исполнитель
1	Республика Адыгея	507	ВЦИОМ
2	Республика Алтай	303	ФОМ
3	Республика Башкортостан	723	ВЦИОМ
4	Республика Бурятия	520	ФОМ
5	Республика Дагестан	717	ФОМ
6	Республика Ингушетия	502	ФОМ
7	Кабардино-Балкарская Республика	529	ФОМ
8	Республика Калмыкия	500	ВЦИОМ
9	Карачаево-Черкесская Республика	505	ФОМ
10	Республика Карелия	513	ВЦИОМ
11	Республика Коми	508	ВЦИОМ
12	Республика Марий Эл	504	ВЦИОМ
13	Республика Мордовия	515	ВЦИОМ
14	Республика Саха (Якутия)	520	ВЦИОМ
15	Республика Северная Осетия-Алания	513	ВЦИОМ
16	Республика Татарстан	830	ФОМ
17	Республика Тыва	306	ФОМ
18	Удмуртская Республика	513	ВЦИОМ
19	Республика Хакасия	504	ФОМ
20	Чеченская Республика	504	ФОМ
21	Чувашская Республика	511	ВЦИОМ
22	Алтайский край	720	ВЦИОМ
23	Краснодарский край	736	ВЦИОМ
24	Красноярский край	824	ФОМ
25	Приморский край	582	ФОМ
26	Ставропольский край	830	ФОМ
27	Хабаровский край	716	ВЦИОМ
28	Амурская область	507	ВЦИОМ
29	Архангельская область	514	ФОМ
30	Астраханская область	510	ВЦИОМ
31	Белгородская область	509	ВЦИОМ
32	Брянская область	711	ВЦИОМ
33	Владимирская область	570	ФОМ
34	Волгоградская область	720	ВЦИОМ
35	Вологодская область	506	ФОМ
36	Воронежская область	821	ФОМ
37	Ивановская область	512	ВЦИОМ
38	Иркутская область	669	ФОМ
39	Калининградская область	708	ВЦИОМ
40	Калужская область	510	ФОМ
42	Кемеровская область	828	ФОМ
43	Кировская область	511	ФОМ

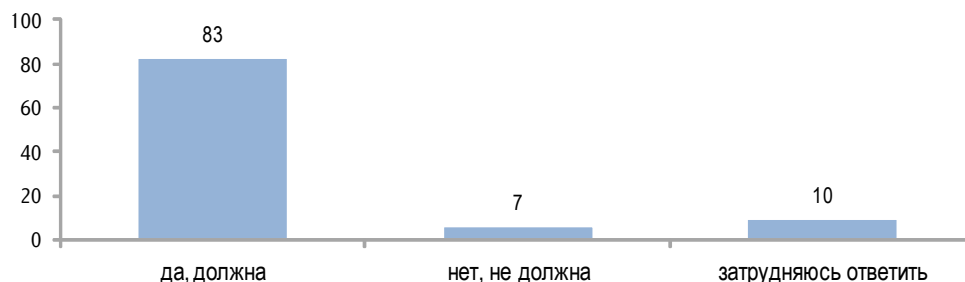
Код субъекта РФ	Название субъекта РФ	Выборка (число респондентов)	Исполнитель
44	Костромская область	515	ФОМ
45	Курганская область	522	ФОМ
46	Курская область	508	ВЦИОМ
47	Ленинградская область	530	ВЦИОМ
48	Липецкая область	516	ФОМ
49	Магаданская область	302	ФОМ
50	Московская область	1028	ФОМ
51	Мурманская область	510	ФОМ
52	Нижегородская область	532	ВЦИОМ
53	Новгородская область	507	ФОМ
54	Новосибирская область	825	ФОМ
55	Омская область	593	ФОМ
56	Оренбургская область	522	ВЦИОМ
57	Орловская область	515	ФОМ
58	Пензенская область	563	ФОМ
60	Псковская область	510	ВЦИОМ
61	Ростовская область	850	ФОМ
62	Рязанская область	711	ВЦИОМ
63	Самарская область	825	ФОМ
64	Саратовская область	711	ВЦИОМ
65	Сахалинская область	519	ФОМ
66	Свердловская область	737	ВЦИОМ
67	Смоленская область	506	ВЦИОМ
68	Тамбовская область	715	ВЦИОМ
69	Тверская область	523	ВЦИОМ
70	Томская область	511	ВЦИОМ
71	Тульская область	506	ВЦИОМ
72	Тюменская область	710	ВЦИОМ
73	Ульяновская область	520	ВЦИОМ
74	Челябинская область	733	ВЦИОМ
76	Ярославская область	510	ФОМ
77	г. Москва	974	ФОМ
78	г. Санкт-Петербург	756	ВЦИОМ
79	Еврейская автономная область	306	ФОМ
83	Ненецкий автономный округ	300	ВЦИОМ
86	Ханты-Мансийский автономный округ – Югра	561	ФОМ
87	Чукотский автономный округ	310	ФОМ
89	Ямало-Ненецкий автономный округ	506	ВЦИОМ
90	Пермский край	819	ФОМ
91	Камчатский край	404	ВЦИОМ
92	Забайкальский край	508	ФОМ

Распределение данных телефонного мегаопроса по России

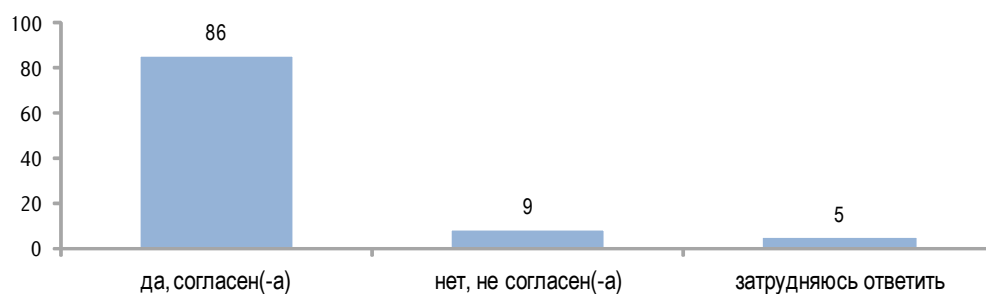
Россия должна или не должна защищать интересы русских и представителей других национальностей, проживающих в Крыму?



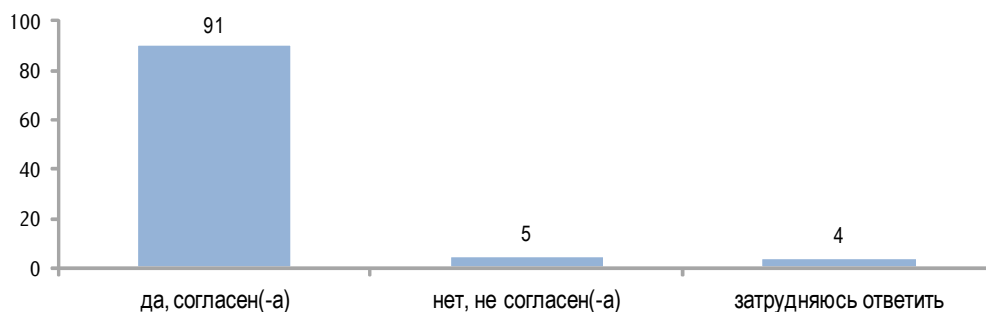
Россия должна или не должна защищать интересы русских и представителей других национальностей, проживающих в Крыму, даже если это осложнит отношения с другими странами?



Вы согласны или не согласны с мнением, что Крым – это Россия?



Вы согласны или не согласны с присоединением Крыма к нашей стране в качестве субъекта Российской Федерации?



Распределение данных мегаопроса в регионах, где опрос проводил ФОМ

	Россия в целом	Республика Алтай	Республика Бурятия	Республика Дагестан	Республика Ингушетия	Кабардино-Балкарская Республика	Карачаево-Черкесская Республика	Республика Татарстан	Республика Тыва	Республика Хакасия	Чеченская Республика	Красноярский край	Приморский край	Ставропольский край	Архангельская область	Владимирская область	Вологодская область	Воронежская область	Иркутская область	Калужская область	Кемеровская область	Кировская область	Костромская область	Курганская область	Липецкая область	Магаданская область	Московская область	Мурманская область	Новгородская область	Новосибирская область	Омская область	Орловская область	Пензенская область	Ростовская область	Самарская область	Сахалинская область	Ярославская область	г. Москва	Еврейская автономная область	Ханты-Мансийский автономный округ – Югра	Чукотский автономный округ	Пермский край	Забайкальский край
Опрошено в регионе	25460	303	520	717	502	529	505	830	306	504	504	824	582	830	514	570	506	821	669	510	828	511	515	522	516	302	1028	510	507	825	593	515	563	850	825	519	510	974	306	561	310	819	508
Россия должна или не должна защищать интересы русских и представителей других национальностей, проживающих в Крыму?																																											
Да, должна	94,5	93,5	95,1	95,5	94,2	94,9	95,4	94,6	92,9	93,1	93,0	93,6	94,0	96,0	94,1	96,2	96,0	95,3	94,7	95,7	90,7	95,6	93,3	91,6	95,0	96,2	94,5	95,5	96,7	93,5	93,2	95,1	96,9	95,2	94,1	96,4	97,1	94,6	96,4	94,3	93,8	92,6	93,1
Нет, не должна	2,4	3,2	2,0	1,2	4,2	1,8	2,0	1,8	2,4	2,9	2,0	1,9	3,0	1,7	3,8	2,0	1,0	2,3	3,2	1,7	4,3	2,0	1,8	4,0	2,3	1,9	2,6	1,1	1,4	3,7	4,1	2,6	1,3	1,8	2,4	1,2	1,4	2,7	1,8	3,2	0,0	3,0	3,7
Затрудняюсь ответить	3,0	3,2	2,9	3,4	1,7	3,3	2,6	3,6	4,8	4,0	5,0	4,5	3,0	2,2	2,0	1,8	3,0	2,3	2,2	2,6	5,0	2,4	4,9	4,4	2,8	1,9	2,9	3,4	1,9	2,8	2,7	2,2	1,9	3,1	3,5	2,4	1,6	2,8	1,8	2,6	6,3	4,4	3,2
Россия должна или не должна защищать интересы русских и представителей других национальностей, проживающих в Крыму, даже если это осложнит отношения с другими странами?																																											
Да, должна	83,3	87,1	83,7	84,7	90,0	84,3	85,5	78,9	84,5	81,0	75,2	81,1	82,8	87,4	83,6	83,0	82,2	85,9	83,3	86,3	79,5	81,2	76,4	78,5	83,3	90,0	84,7	84,2	89,3	80,6	79,1	84,7	83,6	85,7	83,8	86,7	85,5	84,8	86,0	83,5	82,4	79,4	80,7
Нет, не должна	6,3	6,5	8,2	4,2	5,8	5,1	4,6	8,1	7,1	7,5	9,0	6,1	7,2	4,2	6,9	6,7	6,4	5,9	7,7	4,3	6,9	6,0	5,3	7,7	6,7	4,0	6,4	4,2	5,6	8,6	8,0	5,2	5,3	4,5	5,8	5,4	4,3	6,5	7,0	6,3	5,9	7,4	8,3
Затрудняюсь ответить	10,5	6,5	8,2	11,2	4,2	10,6	9,9	13,0	8,3	11,5	15,7	12,8	10,0	8,5	9,5	10,3	11,4	8,2	9,0	9,4	13,6	12,8	18,2	13,8	10,0	6,0	8,9	11,7	5,1	10,8	12,9	10,1	11,1	9,8	10,3	7,8	10,2	8,7	7,0	10,1	11,8	13,2	10,9
Вы согласны или не согласны с мнением, что Крым – это Россия?																																											
Да, согласен(-а)	86,8	87,3	85,0	84,4	78,5	87,2	82,9	84,1	84,3	86,7	72,3	85,7	85,6	88,7	88,8	90,1	90,1	90,9	86,6	91,4	86,5	87,0	89,3	87,6	91,0	90,2	88,2	86,4	91,2	86,9	83,9	90,3	88,7	90,1	87,7	89,2	88,4	83,3	85,7	85,5	86,7	86,7	87,7
Нет, не согласен(-а)	7,6	7,9	9,5	7,7	14,0	8,4	8,6	9,3	8,4	8,1	10,8	8,1	9,6	6,5	6,1	6,5	5,5	4,8	9,1	4,6	8,2	7,3	4,9	7,4	4,2	5,9	7,2	9,5	5,1	7,5	10,7	5,2	6,3	4,8	6,4	7,2	5,7	12,3	7,1	7,9	6,7	8,1	8,3
Затрудняюсь ответить	5,5	4,8	5,6	7,9	7,4	4,4	8,6	6,6	7,2	5,2	16,9	6,2	4,8	4,8	5,1	3,4	4,5	4,3	4,3	4,0	5,3	5,7	5,8	5,0	4,7	3,9	4,6	4,2	3,7	5,6	5,4	4,5	5,0	5,0	5,9	3,6	5,9	4,4	7,1	6,5	6,7	5,2	4,0
Вы согласны или не согласны с присоединением Крыма к нашей стране в качестве субъекта Российской Федерации?																																											
Да, согласен(-а)	91,4	91,9	88,9	93,3	88,4	90,1	92,1	89,9	91,6	90,2	83,1	89,7	93,1	92,5	91,6	91,7	94,8	94,1	90,2	93,7	89,8	90,7	89,3	90,9	93,0	92,3	91,6	93,9	94,0	92,1	89,2	92,9	91,6	93,5	91,5	94,5	92,0	88,8	93,0	92,1	87,5	90,5	92,5
Нет, не согласен(-а)	4,1	4,8	5,2	3,4	6,6	4,0	2,6	4,7	4,8	5,2	5,5	5,1	3,7	3,5	4,3	3,8	2,2	2,9	5,6	2,3	4,7	4,2	4,4	3,4	2,3	3,8	4,7	3,4	3,3	4,0	6,5	2,2	3,6	2,3	3,9	3,0	2,7	8,1	1,8	3,6	6,3	4,1	4,0
Затрудняюсь ответить	4,5	3,2	5,9	3,4	5,0	5,8	5,3	5,4	3,6	4,6	11,4	5,1	3,1	4,0	4,1	4,5	3,0	2,9	4,2	4,0	5,5	5,1	6,2	5,7	4,8	3,8	3,8	2,7	2,8	3,9	4,4	4,9	4,8	4,2	4,6	2,4	5,2	3,1	5,3	4,4	6,3	5,4	3,4

Распределение данных мегаопроса в регионах, где опрос проводил ВЦИОМ

	Россия в целом	Республика Адыгея	Республика Башкортостан	Республика Калмыкия	Республика Карелия	Республика Коми	Республика Марий Эл	Республика Мордовия	Республика Саха (Якутия)	Республика Северная Осетия-Алания	Удмуртская Республика	Чувашская Республика	Алтайский край	Краснодарский край	Хабаровский край	Амурская область	Астраханская область	Белгородская область	Брянская область	Волгоградская область	Ивановская область	Калининградская область	Курская область	Ленинградская область	Нижегородская область	Оренбургская область	Псковская область	Рязанская область	Саратовская область	Свердловская область	Смоленская область	Тамбовская область	Тверская область	Томская область	Тульская область	Тюменская область	Ульяновская область	Челябинская область	г. Санкт-Петербург	Ненецкий автономный округ	Ямало-Ненецкий автономный округ	Камчатский край
Опрошено в регионе	23130	507	723	500	513	508	504	515	520	513	513	511	720	736	716	507	510	509	711	720	512	708	508	530	532	522	510	711	711	737	506	715	523	511	506	710	520	733	756	300	506	404
Россия должна или не должна защищать интересы русских и представителей других национальностей, проживающих в Крыму?																																										
Да, должна	94,2	95,9	93,6	92,3	96,3	94,2	94,8	94,8	94,3	96,1	92,0	88,2	90,8	94,0	91,2	96,6	95,5	93,8	92,1	94,0	96,7	92,0	95,8	94,8	93,6	95,1	92,6	93,5	92,9	91,8	94,1	94,4	96,2	91,3	97,6	91,7	95,1	91,8	94,1	100,0	94,1	94,4
Нет, не должна	2,9	2,0	1,5	5,5	1,8	2,7	1,7	1,4	3,3	2,2	4,8	7,5	5,8	1,5	6,3	1,5	3,3	1,9	7,2	2,8	1,9	4,0	1,8	1,9	3,0	2,2	2,2	3,5	3,8	6,4	3,2	2,1	1,3	5,9	0,7	3,1	2,9	4,6	2,6	0,0	3,5	4,7
Затрудняюсь ответить	3,0	2,0	4,9	2,2	1,8	3,1	3,4	3,8	2,3	1,8	3,2	4,3	3,3	4,5	2,4	1,9	1,2	4,3	0,7	3,2	1,4	4,0	2,3	3,3	3,4	2,7	5,2	3,0	3,3	1,8	2,6	3,4	2,5	2,8	1,7	5,3	2,0	3,6	3,3	0,0	2,4	0,9
Россия должна или не должна защищать интересы русских и представителей других национальностей, проживающих в Крыму, даже если это осложнит отношения с другими странами?																																										
Да, должна	83,4	85,7	82,3	82,4	88,1	82,1	77,9	87,2	86,0	86,3	75,4	77,2	78,2	83,3	78,8	89,9	86,0	83,7	81,8	85,9	89,1	83,4	84,1	86,7	87,2	87,6	82,6	81,3	83,5	78,9	83,9	84,6	88,6	81,0	88,0	77,8	85,3	79,0	82,8	92,3	85,3	87,9
Нет, не должна	6,7	6,1	5,8	9,9	5,5	7,9	6,1	2,8	6,7	4,4	12,2	12,0	10,5	5,6	12,9	5,6	7,4	4,7	9,6	6,1	4,1	8,9	3,1	4,1	5,2	4,9	5,2	7,8	5,8	10,2	8,5	5,6	4,6	9,8	5,4	9,2	4,9	9,6	8,5	0,0	8,2	9,3
Затрудняюсь ответить	9,9	8,2	11,9	7,7	6,4	10,0	16,0	10,1	7,3	9,3	12,4	10,8	11,3	11,1	8,3	4,5	6,5	11,5	8,6	7,9	6,8	7,7	12,8	9,2	7,5	7,5	12,2	11,0	10,7	11,0	7,6	9,8	6,7	9,2	6,7	13,0	9,8	11,4	8,7	7,7	6,5	2,8
Вы согласны или не согласны с мнением, что Крым – это Россия?																																										
Да, согласен(-а)	86,2	83,7	84,5	83,3	87,1	85,9	87,9	92,4	85,7	89,9	78,2	74,6	79,9	87,4	78,1	89,2	87,2	87,7	84,4	88,9	91,0	80,4	86,8	86,1	89,9	86,2	86,6	82,8	86,3	82,4	88,0	90,2	91,8	82,1	90,7	86,4	88,4	82,0	83,9	85,7	85,2	86,1
Нет, не согласен(-а)	8,5	8,8	8,8	11,1	7,8	8,6	7,4	4,2	10,3	4,8	14,2	20,6	14,4	6,2	17,5	7,1	8,3	5,3	13,1	7,4	6,5	14,4	6,8	7,4	7,3	8,1	7,8	12,2	8,6	13,7	6,7	5,9	5,1	12,6	5,9	7,0	8,5	11,9	10,0	7,1	10,1	9,3
Затрудняюсь ответить	5,3	7,5	6,7	5,6	5,1	5,5	4,8	3,5	4,0	5,3	7,6	4,8	5,7	6,4	4,4	3,7	4,5	7,0	2,6	3,7	2,5	5,2	6,5	6,5	2,8	5,7	5,6	5,0	5,1	3,9	5,3	4,0	3,2	5,3	3,3	6,6	3,1	6,1	6,1	7,1	4,7	4,6
Вы согласны или не согласны с присоединением Крыма к нашей стране в качестве субъекта Российской Федерации?																																										
Да, согласен(-а)	91,3	92,6	90,6	91,2	93,1	90,7	90,5	95,1	90,0	93,4	87,6	88,0	90,1	90,5	89,0	94,8	92,3	90,8	90,4	92,3	94,5	89,0	92,7	93,0	93,6	92,2	91,3	89,8	92,1	88,3	92,4	93,9	93,7	88,5	94,5	88,4	92,4	89,1	88,6	100,0	90,0	90,7
Нет, не согласен(-а)	4,4	4,7	3,7	4,4	3,2	4,8	3,9	1,4	5,3	2,2	6,8	8,4	6,4	3,8	7,9	3,4	4,7	3,2	7,2	4,2	2,7	6,1	1,3	3,8	2,8	4,2	4,8	6,0	4,6	7,3	3,8	3,2	3,0	7,3	3,0	5,0	3,6	6,8	6,6	0,0	7,1	6,5
Затрудняюсь ответить	4,3	2,7	5,7	4,4	3,7	4,5	5,6	3,5	4,7	4,4	5,6	3,6	3,5	5,7	3,1	1,9	3,0	6,0	2,3	3,5	2,7	4,9	6,0	3,2	3,6	3,6	3,9	4,3	3,3	4,3	3,8	2,9	3,4	4,2	2,6	6,6	4,0	4,1	4,7	0,0	2,9	2,8

Распределение данных мегаопроса по федеральным округам


	Россия в целом	Центральный ФО	Северо-Западный ФО	Южный ФО	Северо-Кавказский ФО	Приволжский ФО	Уральский ФО	Сибирский ФО	Дальневосточный ФО
Опрошено в ФО	48590	11160	5862	3823	4100	8599	3769	7111	4166
Россия должна или не должна защищать интересы русских и представителей других национальностей, проживающих в Крыму?									
Да, должна	94,1	94,9	94,4	94,5	95,3	93,8	92,2	92,8	94,2
Нет, не должна	2,8	2,5	2,4	2	1,7	2,7	4,8	3,8	3,4
Затрудняюсь ответить	3,1	2,6	3,2	3,5	3	3,5	3	3,4	2,3
Россия должна или не должна защищать интересы русских и представителей других национальностей, проживающих в Крыму, даже если это осложнит отношения с другими странами?									
Да, должна	83,2	84,7	83,9	84,8	84,7	82,4	79,6	80,7	84,1
Нет, не должна	6,7	6,1	6,9	5,6	4,9	6,5	9,2	8	8,1
Затрудняюсь ответить	10,1	9,2	9,2	9,6	10,3	11	11,2	11,3	7,8
Вы согласны или не согласны с мнением, что Крым – это Россия?									
Да, согласен(-а)	86,1	87,2	85,8	88,3	84,7	85,9	83,6	85,1	84,8
Нет, не согласен(-а)	8,7	8,4	8,7	6,3	7,8	8,7	11,1	9,6	10,8
Затрудняюсь ответить	5,2	4,4	5,5	5,4	7,5	5,4	5,3	5,4	4,4
Вы согласны или не согласны с присоединением Крыма к нашей стране в качестве субъекта Российской Федерации?									
Да, согласен(-а)	91	91,2	91	92	91,3	91,2	89,3	90,2	92
Нет, не согласен(-а)	4,8	5,1	4,9	3,5	3,7	4,2	6,2	5,3	4,9
Затрудняюсь ответить	4,2	3,7	4,1	4,5	5	4,6	4,6	4,4	3,2

Сравнение данных мегаопроса и контрольного опроса

	Мегаопрос	ФОМ	ВЦИОМ	Контрольный опрос
Опрошено	48590	25460	23130	1050
Россия должна или не должна защищать интересы русских и представителей других национальностей, проживающих в Крыму?				
Да, должна	94,1	94,5	93,6	93,9
Нет, не должна	2,8	2,5	3,3	2,1
Затрудняюсь ответить	3,1	3,1	3,1	4,0
Россия должна или не должна защищать интересы русских и представителей других национальностей, проживающих в Крыму, даже если это осложнит отношения с другими странами?				
Да, должна	83,2	83,3	83,1	84,1
Нет, не должна	6,7	6,4	7,2	5,0
Затрудняюсь ответить	10,1	10,4	9,7	10,8
Вы согласны или не согласны с мнением, что Крым – это Россия?				
Да, согласен(-а)	86,1	86,6	85,4	85,3
Нет, не согласен(-а)	8,7	8,1	9,5	8,6
Затрудняюсь ответить	5,2	5,3	5,1	6,1
Вы согласны или не согласны с присоединением Крыма к нашей стране в качестве субъекта Российской Федерации?				
Да, согласен(-а)	91,0	91,1	90,9	90,6
Нет, не согласен(-а)	4,8	4,6	4,9	4,8
Затрудняюсь ответить	4,2	4,3	4,2	4,6

Распределение данных мегаопроса по социально-демографическим группам

	Население в целом	Пол		Возраст					Тип населенного пункта		Образование	
		мужской	женский	18–24	25–34	35–44	45–54	55 и старше	город, пгт	село	среднее и ниже	высшее
Россия должна или не должна защищать интересы русских и представителей других национальностей, проживающих в Крыму?												
Да, должна	94,1	94,2	94,0	91,2	91,6	93,5	95,2	96,0	94,4	93,2	94,0	94,2
Нет, не должна	2,8	3,1	2,6	5,4	4,3	3,1	2,1	1,5	2,8	3,1	2,8	2,9
Затрудняюсь ответить	3,1	2,7	3,4	3,4	4,1	3,4	2,7	2,5	2,9	3,7	3,2	2,9
Россия должна или не должна защищать интересы русских и представителей других национальностей, проживающих в Крыму, даже если это осложнит отношения с другими странами?												
Да, должна	83,2	88,2	79,6	76,4	78,3	84,5	86,2	85,8	84,0	80,6	82,3	85,1
Нет, не должна	6,7	5,9	7,3	14,4	10,4	6,1	4,9	3,7	6,5	7,5	6,7	6,8
Затрудняюсь ответить	10,1	5,9	13,1	9,2	11,3	9,4	8,9	10,5	9,5	11,9	11,0	8,1
Вы согласны или не согласны с мнением, что Крым – это Россия?												
Да, согласен	86,1	85,0	86,8	71,4	78,2	84,7	89,7	93,6	86,0	86,2	88,0	82,1
Нет, не согласен	8,7	10,2	7,7	21,1	15,3	9,1	5,5	3,0	8,9	8,3	7,0	12,3
Затрудняюсь ответить	5,2	4,8	5,5	7,5	6,6	6,3	4,8	3,5	5,1	5,5	5,0	5,7
Вы согласны или не согласны с присоединением Крыма к нашей стране в качестве субъекта Российской Федерации?												
Да, согласен	91,0	91,3	90,8	85,7	87,3	91,3	92,9	93,5	91,1	90,8	91,6	89,8
Нет, не согласен	4,8	5,4	4,3	9,7	8,0	4,9	3,3	2,2	4,8	4,5	4,1	6,2
Затрудняюсь ответить	4,2	3,3	4,9	4,6	4,6	3,8	3,8	4,3	4,1	4,7	4,3	4,1



ФОМ

123242, Россия, Москва, пер. Капранова, 3
Телефон: +7(495) 745-87-65
Факс: +7(495) 745-89-03



Москва, Болотная набережная, дом 7, стр.1
Тел. / факс: (495) 748-08-07