

Протестные настроения в России и на Украине: вчера и сегодня

Москва, 2014

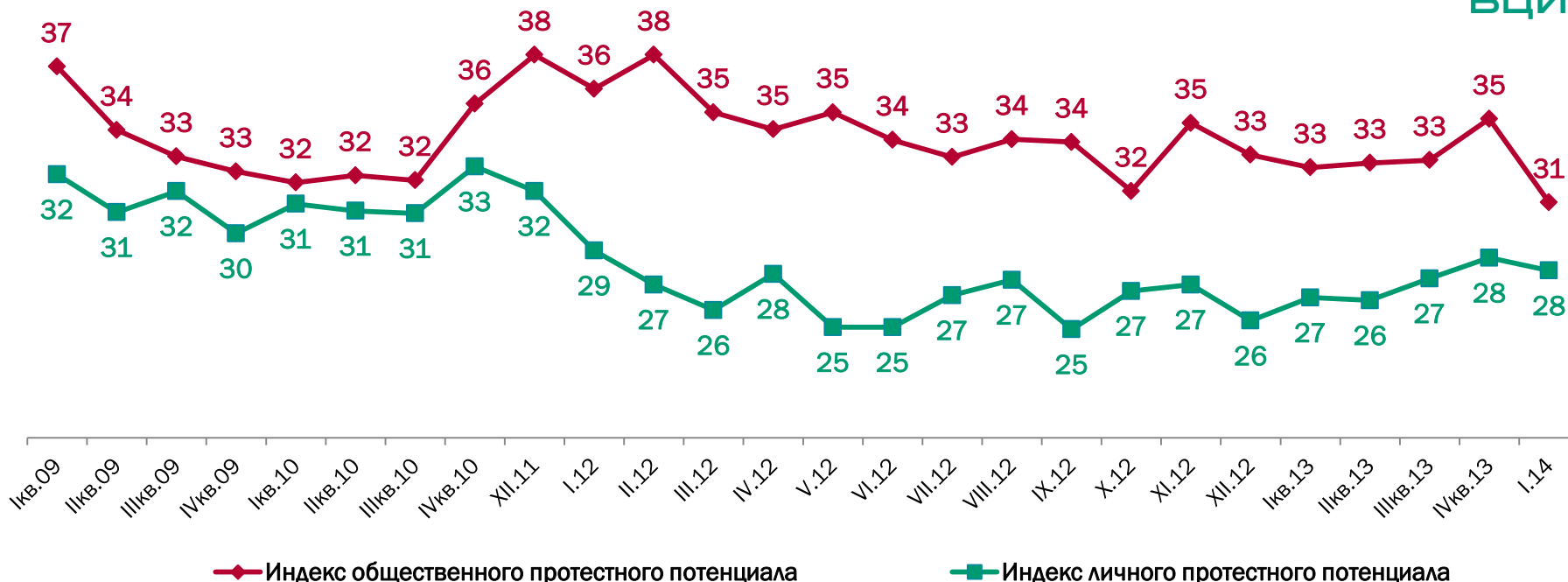
Источник – всероссийские опросы ВЦИОМ, 2009-2014 гг.

Личное формализованное интервью 1600 человек в 130 населенных пунктах в 42 областях, краях и республиках России в возрасте 18 лет и старше.

Выборка: репрезентативная по полу, возрасту и образованию.

Статистическая погрешность не превышает 3,4%

Протестный потенциал: индексы



Индекс общественного протестного потенциала – показывает, насколько россияне считают возможными массовые акции протеста. Чем выше значение индекса, тем больше респонденты уверены в возможности прохождения акций протеста в их населенном пункте. Индекс строится на основе вопроса: «**Как Вы думаете, насколько вероятны сейчас в нашем городе/сельском районе массовые акции протеста против падения уровня жизни, несправедливых действий властей, в защиту своих прав и свобод?**» Ответу «вполне возможны» присваивается коэффициент 0,9, ответу «маловероятны» – 0,1, не определившимся – 0,5. Индекс измеряется в пунктах и может колебаться в пределах от 10 до 90.

Индекс личного протестного потенциала – показывает готовность россиян к участию в массовых акциях протеста. Чем выше значение индекса, тем больше респондентов декларируют готовность принять участие в протестах. Индекс строится на основе вопроса: «**Если в нашем городе/сельском районе состоится массовые выступления против падения уровня жизни, в защиту своих прав, Вы лично примете в них участие или нет?**» Ответу «скорее всего да» присваивается коэффициент 0,9, ответу «скорее всего нет» – 0,1, не определившимся – 0,5. Индекс измеряется в пунктах и может колебаться в пределах от 10 до 90.

«Белоленточное движение»: два года спустя



Причины массовых акций протеста: сегодня и вчера



Полтора-два года назад в стране проходило много массовых акций протеста, митингов, таких как «Марш миллионов», «Оккупай Абай» и другие.

Как Вы считаете, в чем была причина этих митингов и демонстраций, чего добивались их организаторы и участники? (Открытый вопрос, не более 3 ответов)

	17-18.12. 2011*	19-20.05. 2012	16-17.06. 2012	18-19.01. 2014
	После выборов в ГД, митинг на Болотной площади	«Марш миллионов», «Оккупай Абай», «Контрольная прогулка»	«Марш миллионов 2»	
ЛЮДИ НЕДОВОЛЬНЫ ВЛАСТЬЮ, ХОТЯТ ЕЕ ОТСТАВКИ	9	17	29	17
НЕ УСТРАИВАЕТ УРОВЕНЬ ЖИЗНИ	4	18	14	8
НЕДОВОЛЬНЫ ИТОГАМИ ВЫБОРОВ, МАССОВЫМИ ФАЛЬСИФИКАЦИЯМИ	10	6	11	7
БОРЮТСЯ ЗА СПРАВЕДЛИВОСТЬ	9	10	4	4
НЕ НРАВИТСЯ ПОЛИТИКА ПУТИНА	1	7	6	2
ПРОТИВ ЗАСИЛЬЯ МИГРАНТОВ				2
	23	58	64	40
ХОТЯТ ВНЕСТИ СМУТУ, РАЗДОР В ОБЩЕСТВО	6	5	2	5
СТРЕМЯТСЯ ПРИВЛЕЧЬ К СЕБЕ ВНИМАНИЕ, РЕКЛАМИРУЮТ СЕБЯ	3	5	5	4
ОРГАНИЗАТОРЫ МИТИНГОВ САМИ ХОТЯТ ВЛАСТИ	3	4	8	3
МНОГО СВОБОДНОГО ВРЕМЕНИ У ЛЮДЕЙ, НЕЧЕГО ДЕЛАТЬ	1	9	4	3
МИТИНГИ ОРГАНИЗУЮТСЯ ПО ЗАКАЗУ, ЗА ДЕНЬГИ	1	4	1	2
ПРОВОКАЦИЯ СО СТОРОНЫ ЗАПАДА	1	0	2	1
	16	27	22	18
ДРУГОЕ	1	2	1	1
ЗАТРУДНЯЮСЬ ОТВЕТИТЬ	52	24	22	46


*В 2011 г. вопрос звучал: «Как Вы считаете, какие цели ставят перед собой организаторы и участники этих митингов и демонстраций?»

Участники демонстраций



Кто, на Ваш взгляд, в основном принимал участие в таких митингах и демонстрациях?
(Закрытый вопрос, не более двух ответов)

	ЯНВАРЬ 2012	ФЕВРАЛЬ 2012	МАЙ 2012	ИЮНЬ 2012	ЯНВАРЬ 2014
	<i>Митинг на пр. Сахарова</i>	<i>Митинг на Болотной пл.</i>	<i>«Марш миллионов»</i>	<i>«Марш миллионов-2»</i>	
 ВСЕ ТЕ, КТО ХОЧЕТ ВЫРАЗИТЬ СВОЕ МНЕНИЕ О ПОЛИТИКЕ ВЛАСТЕЙ И ХОЧЕТ, ЧТОБЫ ИХ ПОЗИЦИЯ БЫЛА УСЛЫШАНА	50	54	44	50	45
 ЛЮДИ, КОТОРЫЕ ПОЛУЧАЮТ ЗА ЭТО ДЕНЬГИ	25	26	31	28	33
 ЭТО ЛЮДИ, У КОТОРЫХ МНОГО СВОБОДНОГО ВРЕМЕНИ И КОТОРЫЕ ТАКИМ ОБРАЗОМ РАЗВЛЕКАЮТСЯ	17	16	23	25	21
 ТЕ, КОГО ЗАСТАВИЛИ ПРИНИМАТЬ УЧАСТИЕ В ПОДОБНЫХ МЕРОПРИЯТИЯХ	13	11	12	9	13
 ПСИХИЧЕСКИ НЕУСТОЙЧИВЫЕ ЛЮДИ, СКЛОННЫЕ К АСОЦИАЛЬНОМУ ПОВЕДЕНИЮ	6	5	7	6	7
 ДРУГОЕ	1	1	2	1	1
 ЗАТРУДНЯЮСЬ ОТВЕТИТЬ	13	16	9	6	10

 Как Вы считаете, удалось ли организаторам и участникам этих митингов чего-нибудь добиться?
(Закрытый вопрос, один ответ)



ТИП НАСЕЛЕННОГО ПУНКТА						ПАРТИИ				
МОСКВА И ПЕТЕРБУРГ	МИЛЛИОН-КРУПНЫЕ НИКИ	СРЕДНИЕ ГОРОДА	МАЛЫЕ ГОРОДА	СЁЛА		КПРФ	ЛДПР	«СР»	«ЕР»	НЕПАРЛАМЕНТСКИЕ ПАРТИИ
15	7	20	6	12	6	16	14	13	7	32
59	72	67	80	75	77	76	70	72	75	50
26	21	13	14	13	17	9	16	16	18	18

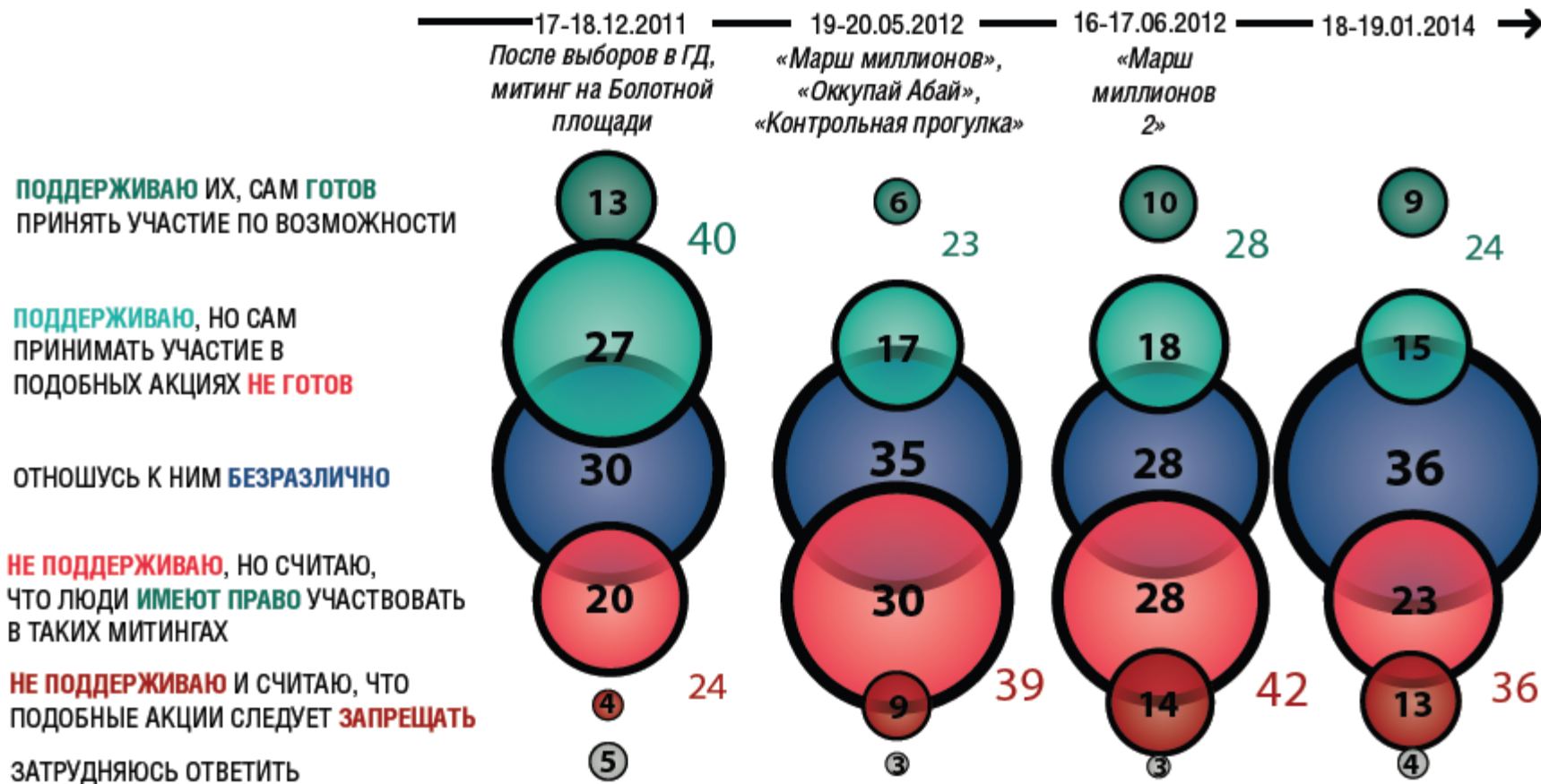
Что удалось организаторам митингов?

 **И если удалось то, чего именно?** (Открытый вопрос, любое число ответов, % от тех, кто считает, что оппозиционерам удалось чего-то достичь)



Отношение к митингам и их участникам

? А как Вы сегодня относитесь к этим митингам, демонстрациям оппозиции и их участникам?
(Закрытый вопрос, один ответ)





В последнее время митинги и акции протеста проводятся редко и собирают значительно меньше участников. Какое из мнений о будущем протестного движения Вам ближе?

(Закрытый вопрос, один ответ)



48

ВОЛНА ПРОТЕСТНЫХ НАСТРОЕНИЙ СПАЛА, МАЛОВЕРОЯТНО, ЧТО В БЛИЖАЙШЕМ БУДУЩЕМ НАС ЖДЕТ ВСПЛЕСК ПРОТЕСТНОЙ АКТИВНОСТИ

- 57 ЖИТЕЛИ КРУПНЫХ ГОРОДОВ
- 56 СТОРОННИКИ «ЕР»
- 56 С ХОРОШИМ МАТ. ПОЛОЖЕНИЕМ
- 55 ОДОБРЯЮТ РАБОТУ ПРЕЗИДЕНТА
- 55 ЖИТЕЛИ СРЕДНИХ ГОРОДОВ



27

ПОПУЛЯРНОСТЬ ОППОЗИЦИОННЫХ МИТИНГОВ БУДЕТ НАРАСТАТЬ, НАС ЖДЕТ НОВЫЙ ВСПЛЕСК ПРОТЕСТНЫХ НАСТРОЕНИЙ

- 47 СТОРОННИКИ НЕПАРЛАМЕНТСКИХ ПАРТИЙ
- 44 СТОРОННИКИ «СР»
- 40 НЕ ОДОБРЯЮТ РАБОТУ ПРЕЗИДЕНТА
- 31 С ПЛОХИМ МАТЕРИАЛЬНЫМ ПОЛОЖЕНИЕМ
- 30 МОСКВИЧИ И ПЕТЕРБУРЖЦЫ



25

ЗАТРУДНЯЮСЬ ОТВЕТИТЬ



Если Вы ожидаете / НЕ ожидаете нового всплеска протестной активности, то почему?
(Открытый вопрос, любое число ответов)

ОЖИДАЮ, ПОТОМУ ЧТО... (% от тех, кто ожидает
новый всплеск протестной активности)

СНИЖАЕТСЯ УРОВЕНЬ ЖИЗНИ, РАСТЕТ
НЕДОВОЛЬСТВО ЛЮДЕЙ **25**

ВЛАСТИ БЕЗДЕЙСТВУЮТ, В СТРАНЕ НЕТ
НИКАКИХ ИЗМЕНЕНИЙ **10**

ЦЕНЫ РАСТУТ, ВЫСОКАЯ ИНФЛЯЦИЯ **5**

ИДЕТ БОРЬБА ЗА ВЛАСТЬ **3**

СКОРО ВЫБОРЫ **2**

МИТИНГИ ВСЕГДА БЫЛИ, ВСЕГДА ЕСТЬ
НЕДОВОЛЬНЫЕ ЛЮДИ **2**

ПРОТЕСТЫ КЕМ-ТО ФИНАНСИРУЮТСЯ **1**

ДРУГОЕ **2**

ЗАТРУДНЯЮСЬ ОТВЕТИТЬ **53**

НЕ ОЖИДАЮ, ПОТОМУ ЧТО... (% от тех, кто не
ожидает новый всплеск протестной активности)

НЕТ СМЫСЛА, БЕСПОЛЕЗНО, МИТИНГИ
НИЧЕГО НЕ ДАЮТ **23**

НЕТ ПОВОДА ДЛЯ МИТИНГОВ **12**

БОЛЬШИНСТВО ЛЮДЕЙ ВСЕМ ДОВОЛЬНЫ,
СТАБИЛЬНАЯ ОБСТАНОВКА В СТРАНЕ **10**

ЛЮДИ ПАССИВНЫ, НЕАКТИВНЫ **9**

ВЛАСТИ ЭТОГО НЕ ДОПУСТЯТ **7**

НЕТ ЧЕТКОГО ЛИДЕРА ОППОЗИЦИИ,
ОРГАНИЗАТОРОВ **6**

ХОЛОДНО СЕЙЧАС МИТИНГОВАТЬ **2**

НАРОД ПРИВЫК ТЕРПЕТЬ **2**


ЗАКОНЧИЛОСЬ ФИНАНСИРОВАНИЕ **1**

ДРУГОЕ **2**

ЗАТРУДНЯЮСЬ ОТВЕТИТЬ **29**

Россия–Украина



 Вы лично знаете, слышали или сейчас впервые слышите о том, что Россия в конце прошлого года согласилась выдать Украине в кредит 15 миллиардов долларов, а также снизить цену на поставляемый Украине газ? (Закрытый вопрос, один ответ)



ОБРАЗОВАНИЕ				ВОЗРАСТ					ПАРТИИ				
НЕПОЛНОЕ СРЕДНЕЕ	СРЕДНЕЕ	СРЕДНЕЕ СПЕЦИАЛЬНОЕ	ВЫСШЕЕ	18-24 ГОДА	25-34 ГОДА	35-44 ГОДА	45-59 ЛЕТ	60 ЛЕТ+	КПРФ	«СР»	ЛДПР	«ЕР»	НЕПАРЛАМЕНТСКИЕ ПАРТИИ
10	20	27	34	15	21	23	32	34	34	29	25	25	56
63	51	50	44	48	50	46	50	48	48	47	48	48	35
26	28	22	21	35	27	29	17	16	16	22	25	26	9
1	1	1	2	1	1	1	1	2	2	2	2	1	0

 **Как Вы думаете, зачем президент России принял такое решение?**
(Открытый вопрос, любое число ответов)

17 ПОДДЕРЖАТЬ УКРАИНУ,
ПОМОЧЬ БРАТСКОМУ
НАРОДУ В ТРУДНУЮ
МИНУТУ

13 СОХРАНИТЬ ДРУЖЕСКИЕ
ОТНОШЕНИЯ С
УКРАИНОЙ

13 ЧТОБЫ УКРАИНА ЗАНЯЛА
СТОРОНУ РОССИИ, А НЕ
ЕВРОСОЮЗА

6 ПОЛИТИЧЕСКИЙ ХОД

5 ЭКОНОМИЧЕСКИЕ ИНТЕРЕСЫ

3 ЛИЧНЫЙ ПИАР, ПОВЫСИТЬ СВОЙ
РЕЙТИНГ И РЕЙТИНГ СТРАНЫ

3 ДЕНЬГИ НЕКУДА ДЕВАТЬ, ПОМОГАЕТ
ВСЕМ, КРОМЕ СВОЕГО НАРОДА

2 ЗАЩИТИТЬ НАШУ СТРАНУ ОТ НАТО,
УБЕРЕЧЬ ГРАНИЦЫ

1 ЕМУ ВИДНЕЙ, ЗНАЧИТ ТАК НУЖНО

1 ПРОВЕСТИ ГАЗ В ЕВРОПУ ЧЕРЕЗ
УКРАИНУ

1 ДРУГОЕ
39 ЗАТРУДНЯЮСЬ ОТВЕТИТЬ

ВЫВОДЫ:

- Сегодня, по прошествии почти двух лет после начала массовых митингов и демонстраций оппозиции, россияне видят их в несколько ином свете. Не вызывает сомнений, что организаторами митингов двигали политические, а не экономические мотивы (17 против 8%), участников акций чаще стали уличать в наличии корыстных интересов (с 22 до 33%), а результаты деятельности оппозиционного движения стали казаться менее значительными (74% считают, что им ничего не удалось добиться).
- Те, кто все же видит какие-то достижения, как правило, сводят их к появлению возможности вести диалог с властью (44%).
- Отношение к оппозиционному движению сегодня чаще всего негативное или безразличное (по 36%).
- В ближайшее время подобного 2012 году всплеска протестной активности респонденты не ожидают (48%), прежде всего потому, что предыдущие митинги оказались, по их мнению, безрезультатными (23%).
- Те, кто все же не исключает в будущем роста популярности протестного движения (27%), связывают его вероятность с экономической ситуацией, низким уровнем жизни населения (25%).