



**Общественное мнение жителей Ростовской области о ситуации в стране и регионе:
*социальные настроения, проблемный фон и одобрение деятельности органов власти***

**Первый заместитель генерального директора
ОАО «ВЦИОМ», к.п.н. Абрамов К.В.**

**Ростов-на-Дону, «Интерфакс-Юг»
21 марта 2013 год**

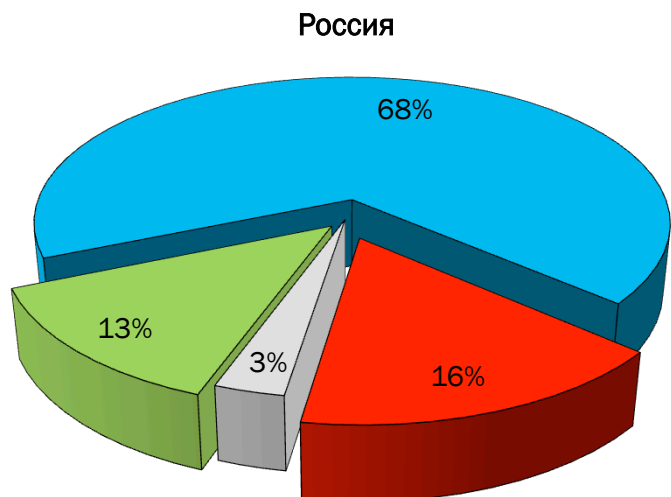
	Всероссийский опрос ВЦИОМ	Областной опрос ВЦИОМ-Юг
Методология	Выборка объемом 1600 человек репрезентирует взрослое население России по полу, возрасту, уровню образования, типу населенного пункта, в котором проживает респондент. По типу выборка является многоступенчатой, стратифицированной, территориальной, квотной, случайной. Статистическая погрешность не превышает 3,4%.	Выборка объемом 2000 человек репрезентирует взрослое население Ростовской области по полу, возрасту, уровню образования, типу населенного пункта, в котором проживает респондент. По типу выборка является многоступенчатой, стратифицированной, территориальной, квотной, случайной. Статистическая погрешность не превышает 1,5%.
Методика исследования	Для сбора информации используется метод личного формализованного интервью (f2f), при котором интервьюер по месту жительства респондента устно задает вопросы и собственноручно фиксирует ответы, отмечая номера соответствующих кодовых позиций в анкете.	
Охват	Опрос проводится в 46 регионах страны в 138 точках опроса. Из рассмотрения исключены малонаселенные, труднодоступные регионы, а также Чеченская республика и Ингушетия.	Опрос проводится в 31 городском округе и муниципальном районе.
Контроль результатов исследования	<ol style="list-style-type: none"> 1). Контроль интервьюеров супервизорами в точках опроса. 2) Визуальная проверка заполненных анкет. 3) Оперативный телефонный опрос респондентов с целью проверки факта проведения интервью и контроля достоверности полученных ответов по социально-демографическим и некоторым основным параметрам опроса (20%). 4) После ввода данных обеспечивается статистический мониторинг ошибок ввода. 5) После объединения массивов данных производится анализ ошибок ввода в центральном офисе. 	
Сроки проведения	23-24 февраля 2013 года 2-3 марта 2013 года	10-11 июня 2012 года 23-24 февраля 2013 года

Социальные настроения жителей России и Ростовской области



Как бы Вы оценили в целом политическую обстановку в России?

(Закрытый вопрос, один ответ)

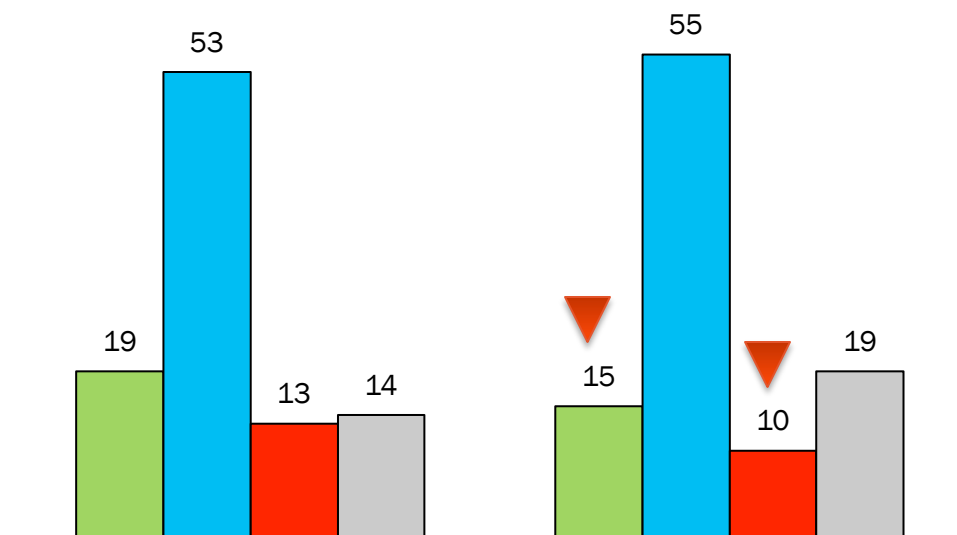


- Очень хорошая/Хорошая
- Средняя
- Очень плохая/Плохая
- Затрудняюсь ответить

Инициативный всероссийский опрос ВЦИОМ проведён 23-24 февраля 2013 г. Опрошено 1600 человек в 138 населенных пунктах в 46 областях, краях и республиках России. Статистическая погрешность не превышает 3,4%.

Как бы Вы оценили в целом политическую обстановку в Ростовской области?

(Закрытый вопрос, один ответ)



Июль, 2012

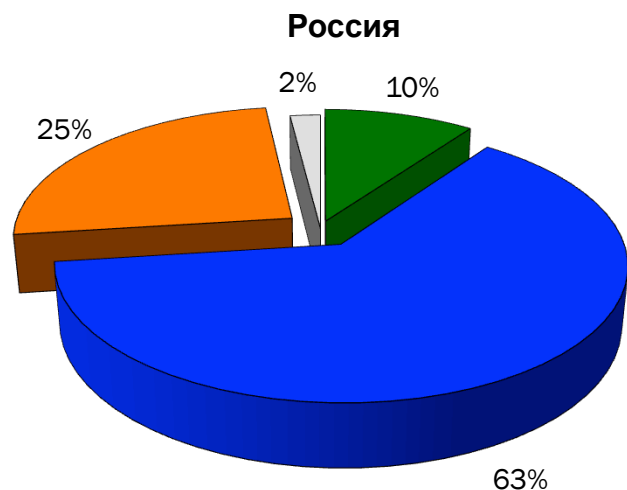
Февраль, 2013

- Очень хорошая/Хорошая
- Средняя
- Очень плохая/Плохая
- Затрудняюсь ответить

Областной опрос ВЦИОМ-Юг проведён 10-11 июня 2012 г. и 23-24 февраля 2013 г. Опрошено 2000 человек в 31 муниципальном районе и городском округе Ростовской области. Статистическая погрешность не превышает 1,5%.

Как бы Вы оценили текущее экономическое положение России?

(Закрытый вопрос, один ответ)

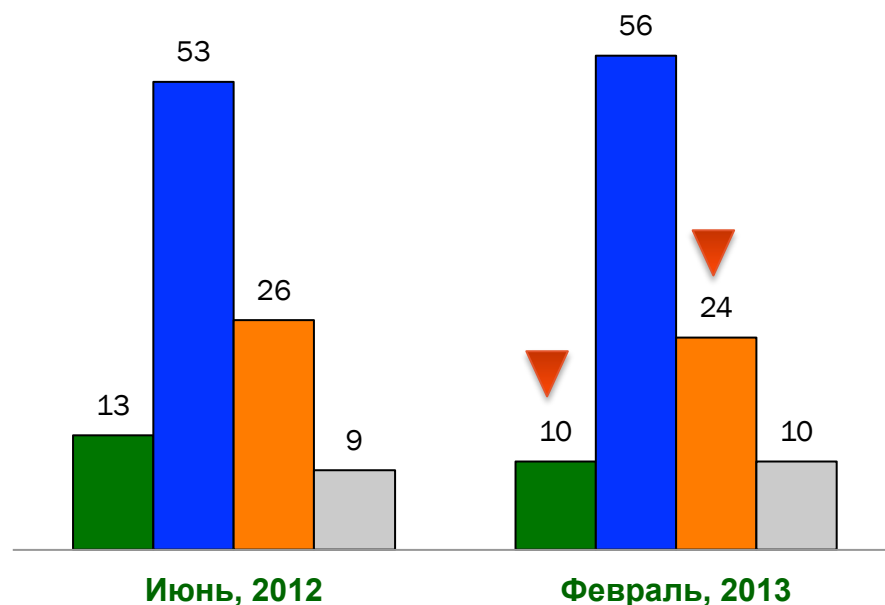


- Очень хорошее/Хорошее
- Среднее
- Очень плохое/Плохое
- Затрудняюсь ответить

Инициативный всероссийский опрос ВЦИОМ проведён 23-24 февраля 2013 г. Опрошено 1600 человек в 138 населенных пунктах в 46 областях, краях и республиках России. Статистическая погрешность не превышает 3,4%.

Как бы Вы оценили текущее экономическое положение Ростовской области?

(Закрытый вопрос, один ответ)

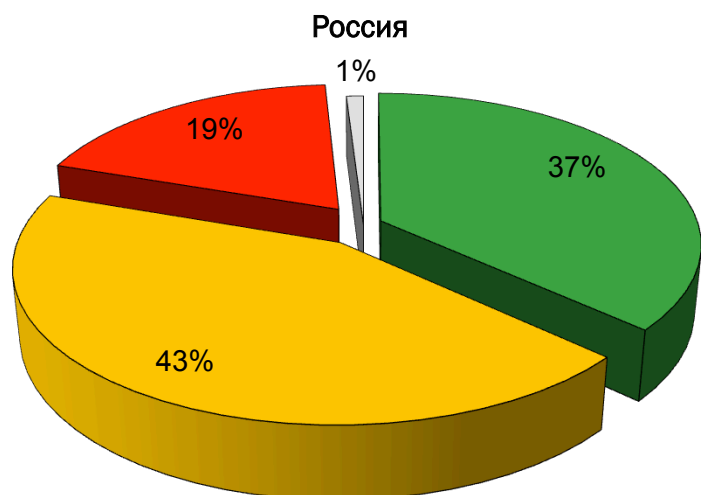


- Очень хорошее/Хорошее
- Среднее
- Очень плохое/Плохое
- Затрудняюсь ответить

Областной опрос ВЦИОМ-Юг проведён 10-11 июня 2012 г. и 23-24 февраля 2013 г. Опрошено 2000 человек в 31 муниципальном районе и городском округе Ростовской области. Статистическая погрешность не превышает 1,5%.

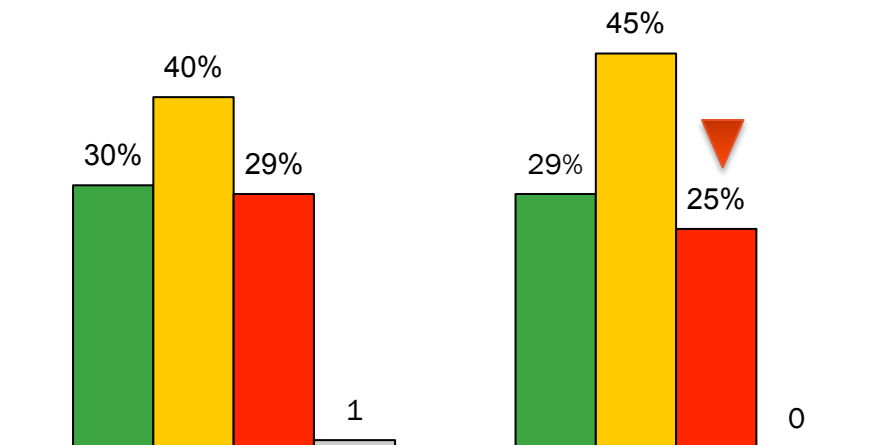
Если говорить в целом, то в какой мере Вас устраивает или не устраивает сейчас жизнь, которую Вы ведете?

(Закрытый вопрос, один ответ)



- Вполне устраивает/По большей части устраивает
- Отчасти устраивает, отчасти нет
- По большей части не устраивает/Совершенно не устраивает
- Затрудняюсь ответить

Инициативный всероссийский опрос ВЦИОМ проведён **23-24 февраля 2013 г.** Опрошено 1600 человек в 138 населенных пунктах в 46 областях, краях и республиках России. Статистическая погрешность не превышает 3,4%.



Июнь, 2012

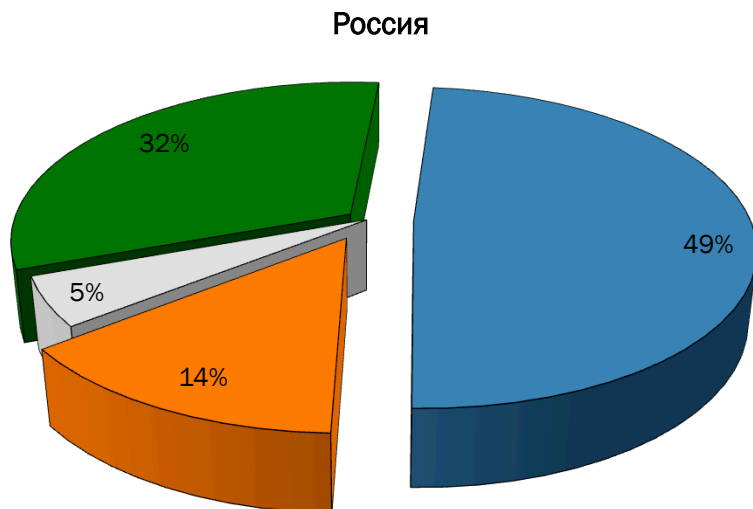
Февраль, 2013

- Вполне устраивает/По большей части устраивает
- Отчасти устраивает, отчасти нет
- По большей части не устраивает/Совершенно не устраивает
- Затрудняюсь ответить

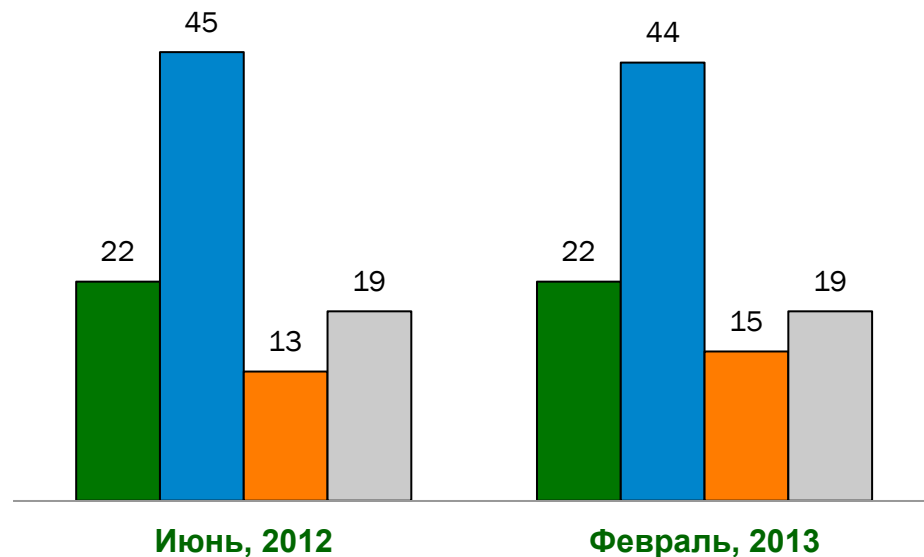
Областной опрос ВЦИОМ-Юг проведён **10-11 июня 2012 г. и 23-24 февраля 2013 г.** Опрошено 2000 человек в 31 муниципальном районе и городском округе Ростовской области. Статистическая погрешность не превышает 1,5%.

Ожидания от будущего жителей России и Ростовской области

Как Вы считаете, через год Вы (Ваша семья) будете жить лучше, хуже или так же, как сейчас?
(Закрытый вопрос, один ответ)



- Значительно лучше/Несколько лучше
- Также, как и сейчас
- Несколько хуже/Значительно хуже
- Затрудняюсь ответить



- Значительно лучше/Несколько лучше
- Также, как и сейчас
- Значительно хуже/Несколько хуже
- Затрудняюсь ответить

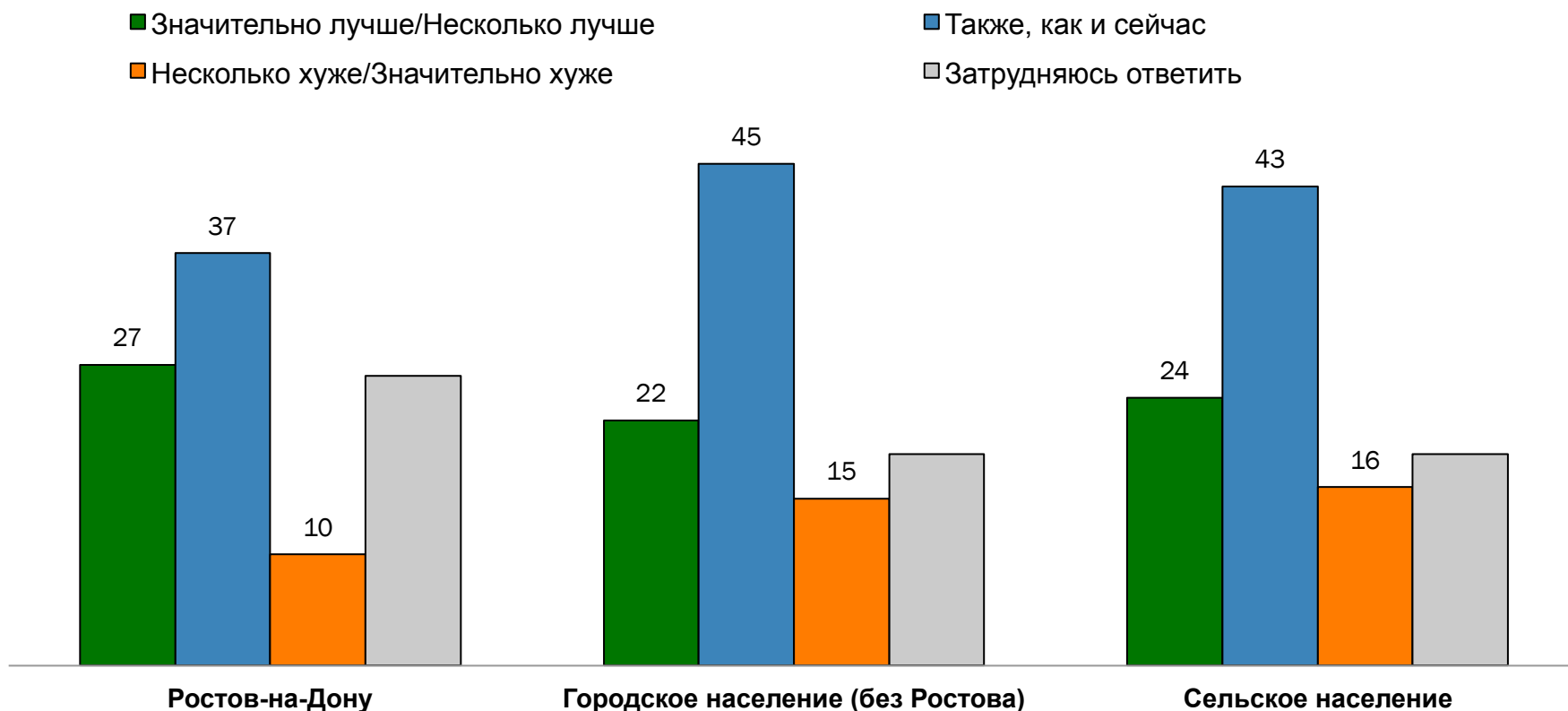
Инициативный всероссийский опрос ВЦИОМ проведён **23-24 февраля 2013 г.** Опрошено 1600 человек в 138 населенных пунктах в 46 областях, краях и республиках России. Статистическая погрешность не превышает 3,4%.

Областной опрос ВЦИОМ-Юг проведён **10-11 июня 2012 г. и 23-24 февраля 2013 г.** Опрошено 2000 человек в 31 муниципальном районе и городском округе Ростовской области. Статистическая погрешность не превышает 1,5%.

Как Вы считаете, через год Вы (Ваша семья) будете жить лучше, хуже или так же, как сейчас?

(Закрытый вопрос, один ответ)

Февраль, 2013 года



Областной опрос ВЦИОМ-Юг проведён 23-24 февраля 2013 г. Опрошено 2000 человек в 31 муниципальном районе и городском округе Ростовской области. Статистическая погрешность не превышает 1,5%.

Проблемный фон России и Ростовской области: динамика и текущий момент



Какие из нижеперечисленных проблем Вы считаете наиболее важными для страны в целом?
(Закрытый вопрос, не более 7 ответов)



Инициативный всероссийский опрос ВЦИОМ проведён 23-24 февраля 2013 г. Опрошено 1600 человек в 138 населенных пунктах в 46 областях, краях и республиках России. Статистическая погрешность не превышает 3,4%.

Выберите, пожалуйста, из списка проблемы, которые Вы считаете наиболее важными для Ростовской области в целом?

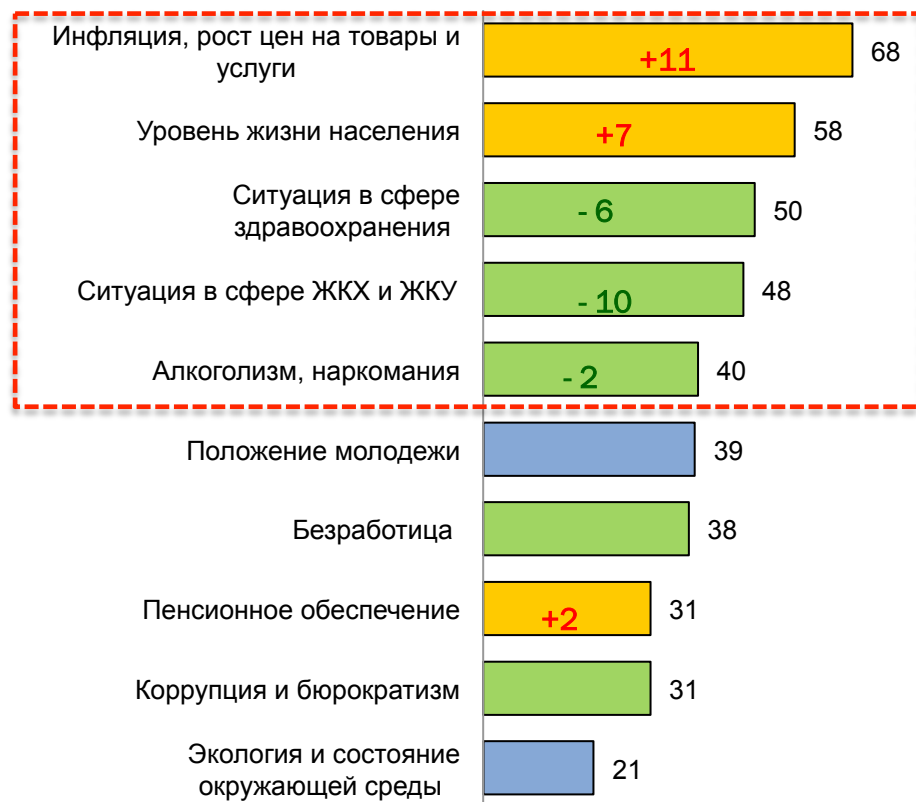
(Закрытый вопрос, не более семи ответов)

Июнь, 2012 года



Областной опрос ВЦИОМ-Юг проведён **10-11 июня 2012 г.**
Опрошено 2000 человек в 31 муниципальном районе и городском округе Ростовской области.
Статистическая погрешность не превышает 1,5%.

Февраль, 2013 года



Областной опрос ВЦИОМ-Юг проведён **23-24 февраля 2013 г.**
Опрошено 2000 человек в 31 муниципальном районе и городском округе Ростовской области.
Статистическая погрешность не превышает 1,5%.

Проблемный фон г. Ростова-на-Дону

Выберите, пожалуйста, из списка проблемы, которые Вы считаете наиболее важными для Ростовской области в целом?

(Закрытый вопрос, не более семи ответов)



Февраль, 2013 года

Областной опрос ВЦИОМ-Юг проведён 23-24 февраля 2013 г. Опрошено 2000 человек в 31 муниципальном районе и городском округе Ростовской области. Статистическая погрешность не превышает 1,5%.

Выберите, пожалуйста, из списка проблемы, которые Вы считаете наиболее важными для Ростовской области в целом?

(Закрытый вопрос, не более семи ответов)



Областной опрос ВЦИОМ-Юг проведён 23-24 февраля 2013 г. Опрошено 2000 человек в 31 муниципальном районе и городском округе Ростовской области. Статистическая погрешность не превышает 1,5%.

Электоральные предпочтения россиян и жителей Ростовской области



Электоральный рейтинг политических партий

Скажите, пожалуйста, если бы в ближайшее воскресенье состоялись выборы в Государственную Думу России, за какую из следующих партий Вы бы, скорее всего, проголосовали?
(Закрытый вопрос, один ответ)

Россия

- Единая Россия
- КПРФ
- ЛДПР
- Справедливая Россия
- Яблоко
- Другая партия
- Испорчу бюллетень
- Не стал бы участвовать в выборах
- Затрудняюсь ответить



Электоральный рейтинг политических партий

Ростовская область

- Единая Россия
- КПРФ
- ЛДПР
- Справедливая Россия
- Яблоко
- Другая партия
- Испорчу бюллетень
- Не стал бы участвовать в выборах
- Затрудняюсь ответить



Электоральный рейтинг политических партий

Инициативный всероссийский опрос ВЦИОМ проведён **2-3 марта 2013 г.** Опрошено 1600 человек в 138 населенных пунктах в 46 областях, краях и республиках России. Статистическая погрешность не превышает 3,4%.

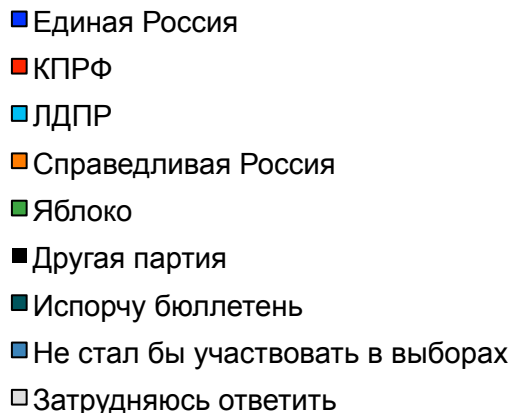
Областной опрос ВЦИОМ-Юг проведён **23-24 февраля 2013 г.** Опрошено 2000 человек в 31 муниципальном районе и городском округе Ростовской области. Статистическая погрешность не превышает 1,5%.

Электоральный рейтинг политических партий

Скажите, пожалуйста, если бы в ближайшее воскресенье состоялись выборы в Государственную Думу России, за какую из следующих партий Вы бы, скорее всего, проголосовали?

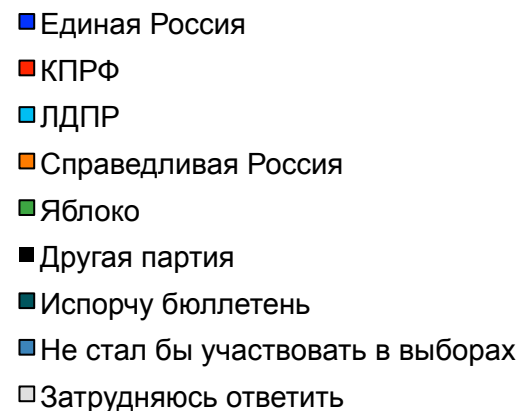
(Закрытый вопрос, один ответ)

Ростовская область



Июнь, 2012

Ростовская область



Февраль, 2013

Областной опрос ВЦИОМ-Юг проведён 10-11 июня 2012 г. Опрошено 2000 человек в 31 муниципальном районе и городском округе Ростовской области. Статистическая погрешность не превышает 1,5%.

Областной опрос ВЦИОМ-Юг проведён 23-24 февраля 2013 г. Опрошено 2000 человек в 31 муниципальном районе и городском округе Ростовской области. Статистическая погрешность не превышает 1,5%.

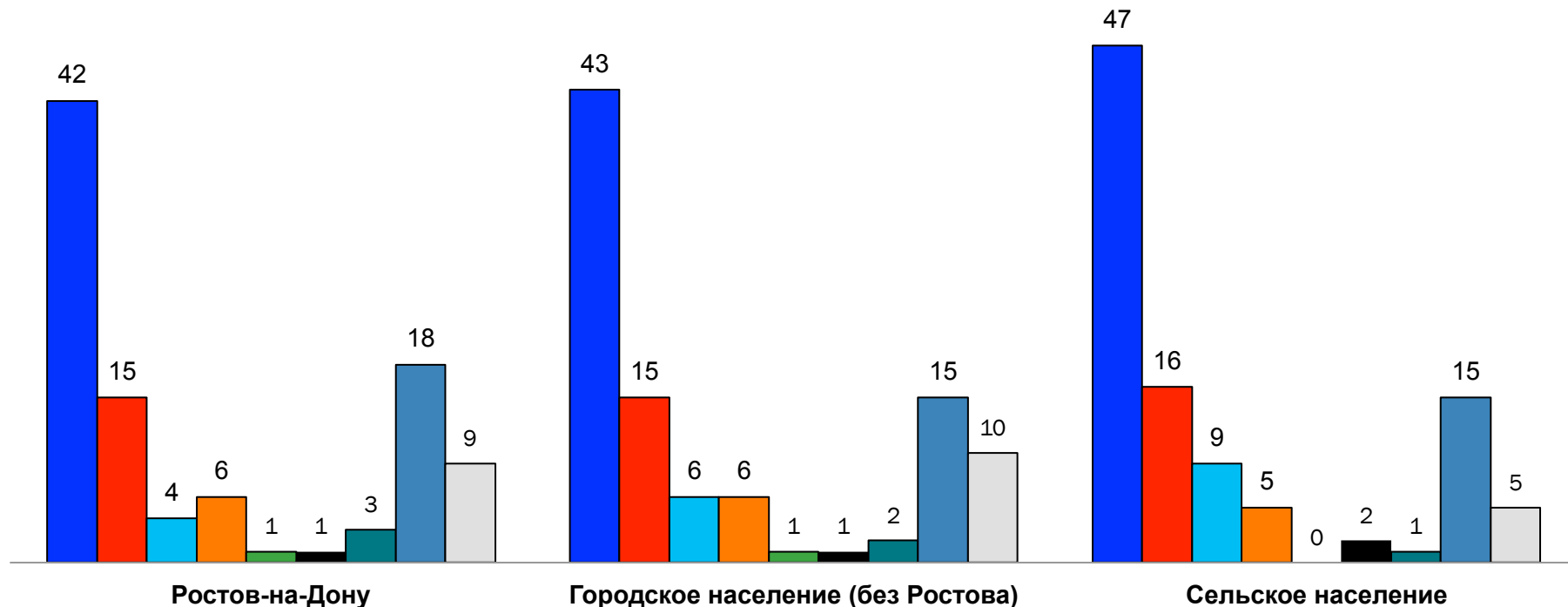
Электоральный рейтинг политических партий

Скажите, пожалуйста, если бы в ближайшее воскресенье состоялись выборы в Государственную Думу России, за какую из следующих партий Вы бы, скорее всего, проголосовали?

(Закрытый вопрос, один ответ)

Февраль, 2013 года

- Единая Россия
- КПРФ
- ЛДПР
- Справедливая Россия
- Яблоко
- Другая партия
- Испорчу бюллетень
- Не стал бы участвовать
- Затрудняюсь ответить



Областной опрос ВЦИОМ-Юг проведён 23-24 февраля 2013 г. Опрошено 2000 человек в 31 муниципальном районе и городском округе Ростовской области. Статистическая погрешность не превышает 1,5%.

Оценки деятельности должностных лиц федерального и регионального уровней власти

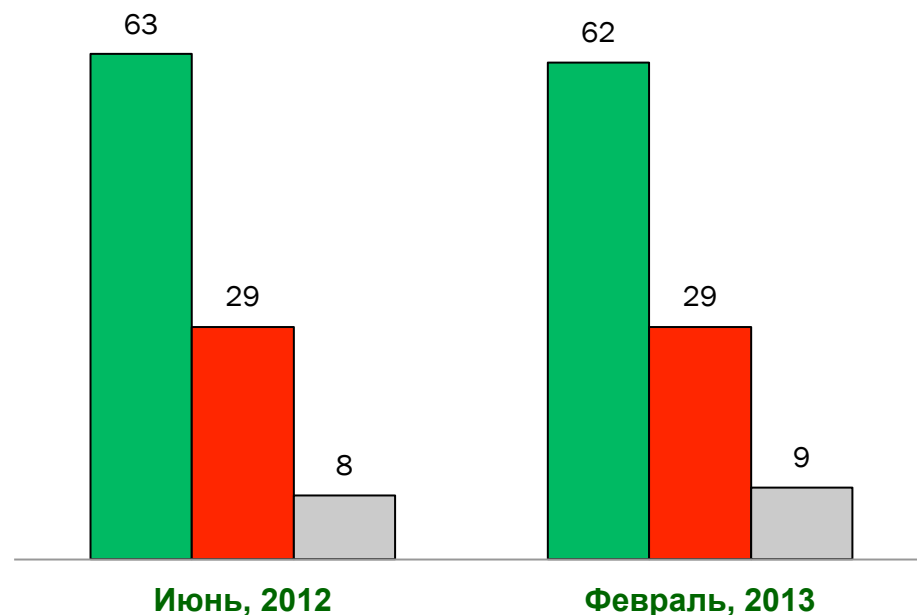


В целом Вы одобряете или не одобряете деятельность Президента России?
(Закрытый вопрос, один ответ)



■ Одобрять ■ Не одобрять □ Затрудняюсь ответить

Инициативный всероссийский опрос ВЦИОМ проведён **2-3 марта 2013 г.** Опрошено 1600 человек в 138 населенных пунктах в 46 областях, краях и республиках России. Статистическая погрешность не превышает 3,4%.

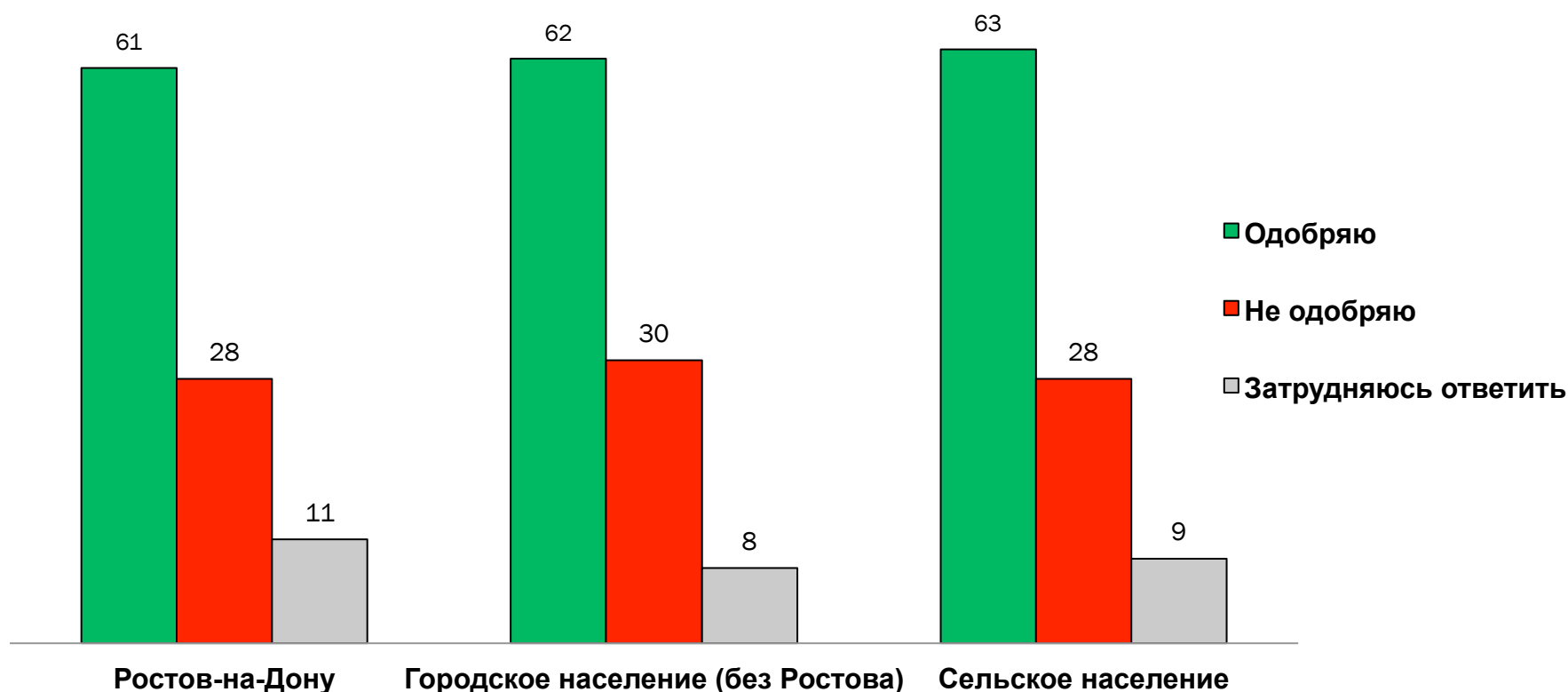


■ Одобрять ■ Не одобрять □ Затрудняюсь ответить

Областной опрос ВЦИОМ-Юг проведён **10-11 июня 2012 г. и 23-24 февраля 2013 г.** Опрошено 2000 человек в 31 муниципальном районе и городском округе Ростовской области. Статистическая погрешность не превышает 1,5%.

В целом Вы одобряете или не одобряете деятельность Президента России?
(Закрытый вопрос, один ответ)

Февраль, 2013 года



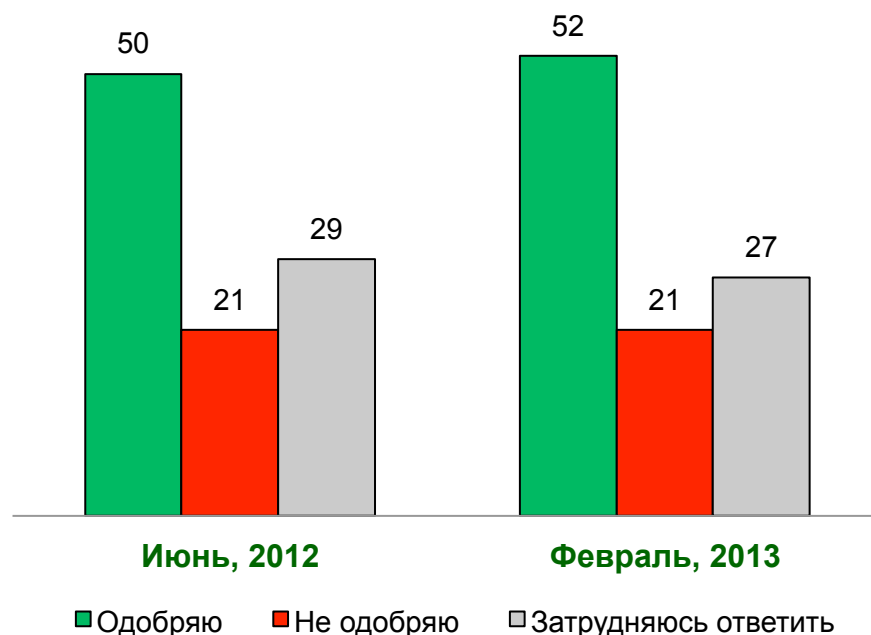
Областной опрос ВЦИОМ-Юг проведён 23-24 февраля 2013 г. Опрошено 2000 человек в 31 муниципальном районе и городском округе Ростовской области. Статистическая погрешность не превышает 1,5%.

В целом Вы одобряете или не одобряете деятельность Губернатора нашей области?
(Закрытый вопрос, один ответ)



Инициативный всероссийский опрос ВЦИОМ проведён **23-24 февраля 2013 г.** Опрошено 1600 человек в 138 населенных пунктах в 46 областях, краях и республиках России. Статистическая погрешность не превышает 3,4%.

В целом Вы одобряете или не одобряете деятельность Губернатора Ростовской области Голубева В.Ю.?
(Закрытый вопрос, один ответ)

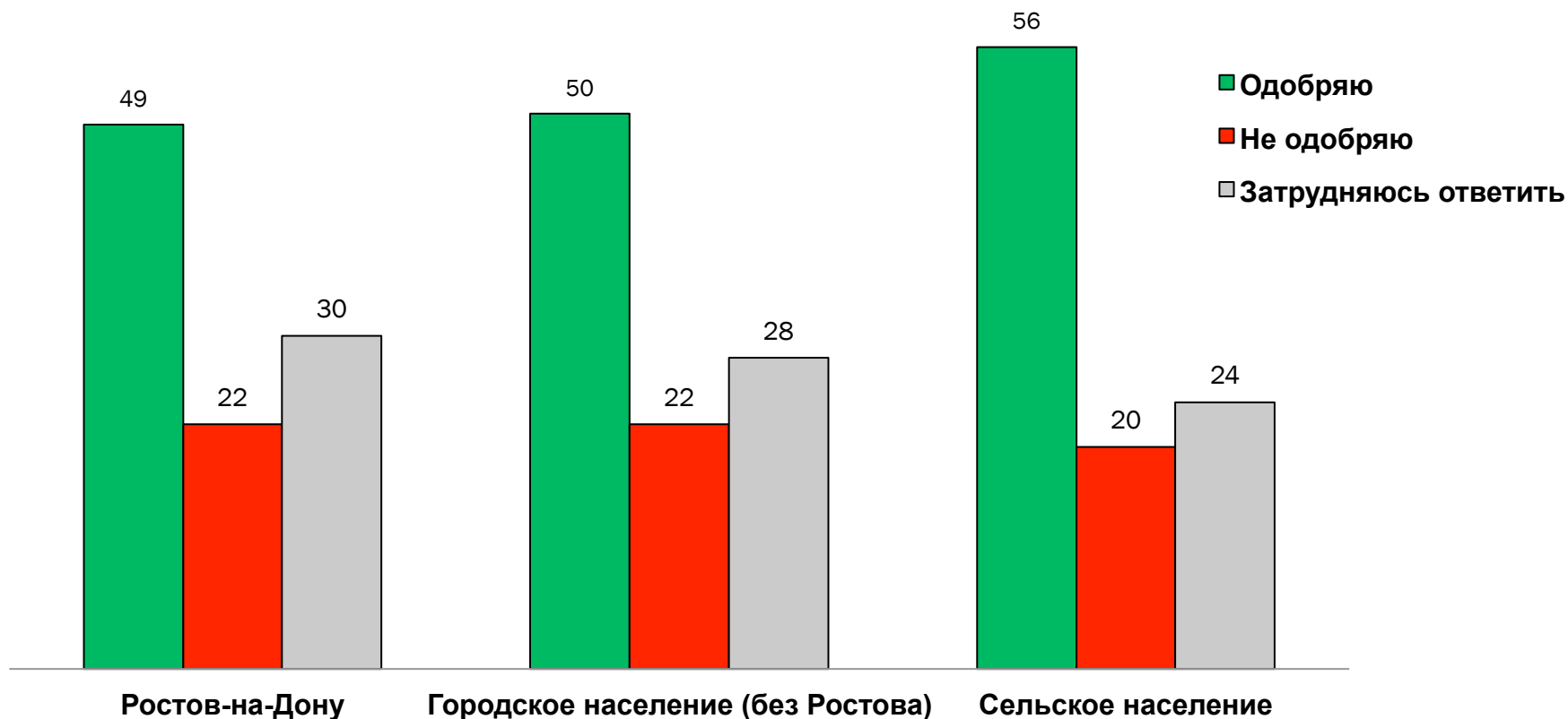


Областной опрос ВЦИОМ-Юг проведён **10-11 июня 2012 г. и 23-24 февраля 2013 г.** Опрошено 2000 человек в 31 муниципальном районе и городском округе Ростовской области. Статистическая погрешность не превышает 1,5%.

В целом Вы одобряете или не одобряете деятельность Губернатора Ростовской области Голубева В.Ю.?

(Закрытый вопрос, один ответ)

Февраль, 2013 года



Областной опрос ВЦИОМ-Юг проведён 23-24 февраля 2013 г. Опрошено 2000 человек в 31 муниципальном районе и городском округе Ростовской области. Статистическая погрешность не превышает 1,5%.

Социальные настроения жителей Ростовской области

- Политическая обстановка в регионе и экономическое положение Ростовской области оценивается на среднем уровне. Февральские оценки экономической и политической ситуации в регионе в сравнении с июньскими практически не изменились.
- Большинство жителей области отчасти устраивает жизнь, которую они ведут. В сравнении с июнем 2012 года уменьшилась доля недовольных своей сегодняшней жизнью.
- Показатели социального оптимизма жителей области не отличаются от среднероссийских – жители области стараются осторожно говорить о своем будущем.

Проблемный фон

- Основные проблемы страны: ситуация в сфере ЖКХ и ЖКУ; инфляция, рост цен; уровень жизни населения; коррупция и бюрократизм; ситуация в сфере здравоохранения.
- Для жителей Ростовской области наиболее актуальны проблемы: инфляции, роста цен; уровня жизни населения; здравоохранения; функционирования ЖКХ и предоставления ЖКУ; алкоголизма и наркомании.
- В сравнении с июнем 2012 года выросла острота восприятия инфляции, роста цен и уровня жизни населения, но снизилась – ситуации в сфере здравоохранения, в сфере ЖКХ И ЖКУ.

Электоральная ситуация в регионе

- Электоральная поддержка основных парламентских партий в Ростовской области аналогична российским показателям.
- В Ростовской области наиболее сильны позиции «Единой России» и КПРФ.
- «Единая Россия» немного улучшила свои показатели в сравнении с июнем 2012 года.

Оценки деятельности Президента РФ и Губернатора РО

- Почти 2/3 жителей Ростовской области одобряют деятельность Президента РФ Путина В.В.
- Рейтинг одобрения деятельности Губернатора Ростовской области Голубева В.Ю. стабилен на протяжении 9 месяцев – более половины опрошенных одобряют его деятельность.



Спасибо за внимание!

ВСЕРОССИЙСКИЙ ЦЕНТР ИЗУЧЕНИЯ ОБЩЕСТВЕННОГО МНЕНИЯ
119072, МОСКВА, БОЛОТНАЯ НАБЕРЕЖНАЯ, ДОМ 7, СТРОЕНИЕ 1
ТЕЛЕФОН/ФАКС: (495) 748-08-07, САЙТ: WWW.WCIOM.RU