

СЕРГЕЙ СОБЯНИН: ДВА ГОДА НА ПОСТУ МЭРА. МОСКВИЧИ О МЭРЕ И СИТУАЦИИ В ГОРОДЕ



Оглавление

- | | |
|---|-------|
| <input type="checkbox"/> Основные выводы | с. 2 |
| <input type="checkbox"/> Социальное самочувствие москвичей | с. 5 |
| <input type="checkbox"/> Оценка работы мэра Москвы С.Собянина | с. 9 |
| <input type="checkbox"/> Выборы мэра Москвы | с. 15 |

Параметры опроса

Репрезентативный опрос жителей г. Москвы

Метод: телефонный опрос

Объем выборки: 1200 респондентов

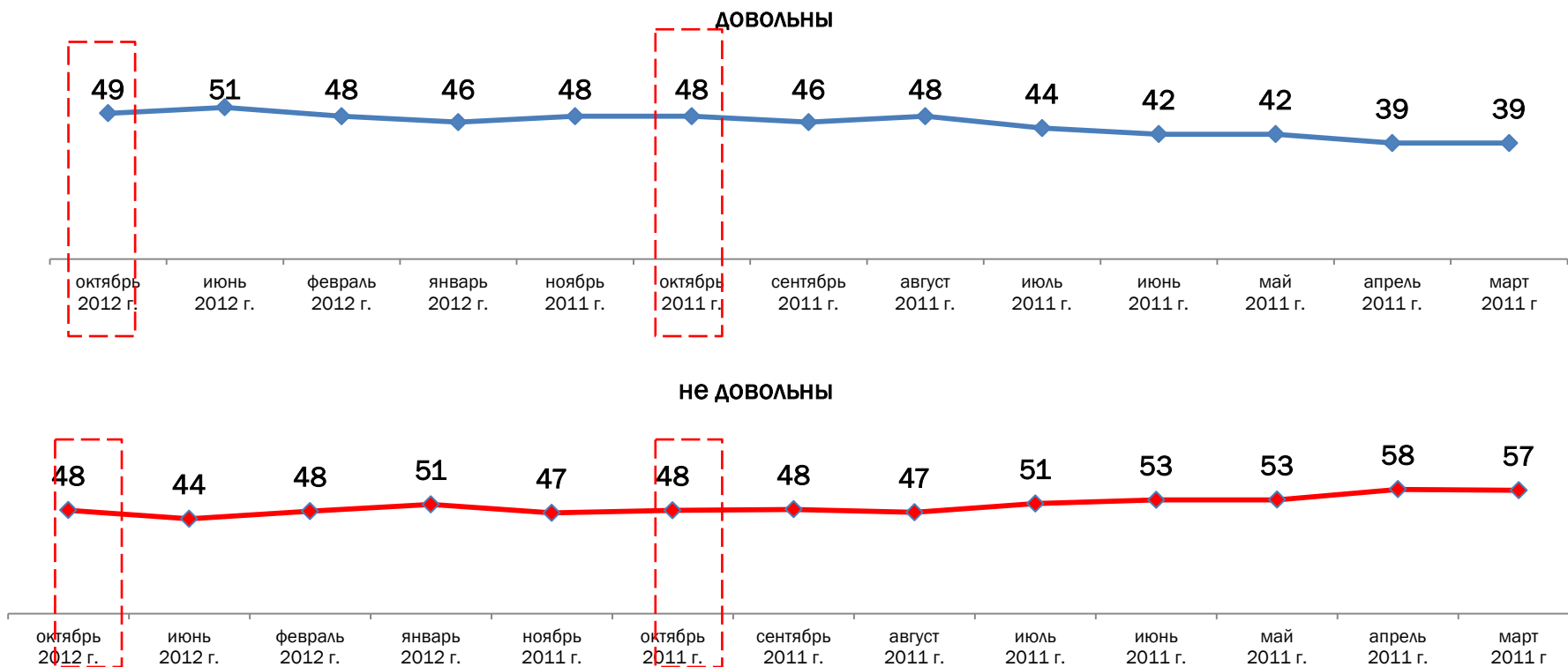
Статистическая погрешность –3,4 %

Опрос проведен 11-16 октября 2012 года

1. Уровень общей удовлетворенности москвичей ситуацией в городе на протяжении последнего года стабилен: 46-51% довольны ситуацией, 44-51% - не довольны. При характеристике тенденции развития города положительные оценки существенно преобладают: половина опрошенных москвичей (49%) заявили об улучшении ситуации и только 18% - об ухудшении. Тенденция к улучшению – стабильна.
2. Работу Сергея Собянина за два года работы мэром столицы в целом одобряют 66% опрошенных москвичей (в июне - 68%). Самые высокие показатели поддержки - среди пенсионеров. Они традиционно демонстрируют более высокий уровень положительного отношения. Уровень критичности выше среди сторонников КПРФ и ЛДПР.
3. Три массовых запроса формируют поле ожиданий от С.Собянина: ограничение миграции, решение проблем в транспортной сфере, повышение доступности и качества социальных услуг.
4. В числе результатов работы команды С.Собянина москвичи называют, прежде всего, улучшение состояния дорог, успехи в благоустройстве, строительство метро. Однако ключевой запрос на решение проблем пробок остается нереализованным: 2/3 москвичей признают достигнутые результаты недостаточными.
5. Электоральные позиции С.Собянина улучшились: 55-56% заявляют о готовности поддержать его на выборах (в июне - 45%). Происходит электоральная мобилизации группы его сторонников. Наиболее активно поддержку действующему мэру готовы оказать москвичи предпенсионного и пенсионного возраста.

СОЦИАЛЬНОЕ САМОЧУВСТВИЕ МОСКВИЧЕЙ

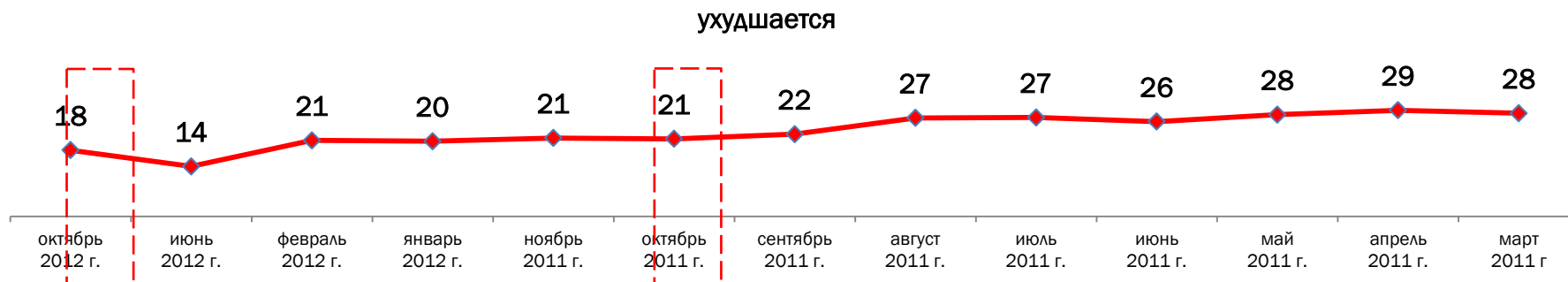
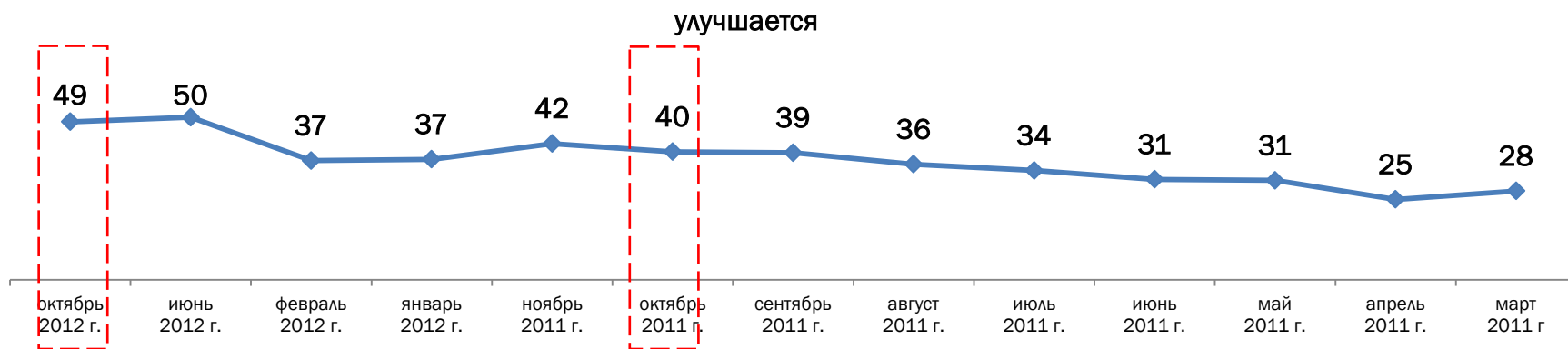
Если говорить в целом, Вы довольны или недовольны сегодняшним положением дел в городе?
(в % от опрошенных)*



Уровень общей удовлетворенности москвичей ситуацией в городе стабилен с августа 2011 г.: 46-51% довольны ситуацией, 44-51% - недовольны. Колебания происходят в основном в границах погрешности измерения.

*В июне и октябре 2012 г. вопрос задавался в формулировке "ЕСЛИ ГОВОРИТЬ В ЦЕЛОМ, ВЫ ДОВОЛЬНЫ ИЛИ НЕ ДОВОЛЬНЫ ПОЛОЖЕНИЕМ ДЕЛ В ГОРОДСКОМ ХОЗЯЙСТВЕ МОСКВЫ?"

На Ваш взгляд, как меняется ситуация в нашем городе в последнее время?
(в % от опрошенных)*



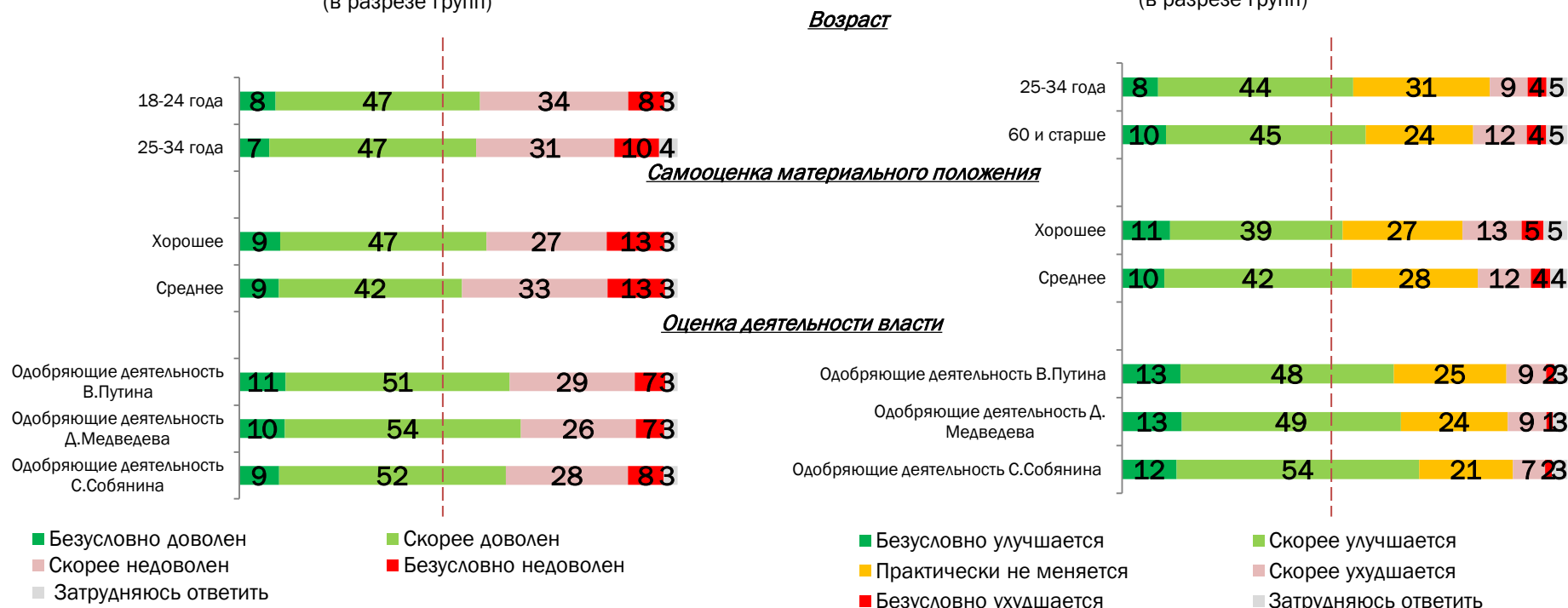
При характеристике тенденций развития города положительные оценки существенно преобладают. В октябре с.г. половина опрошенных москвичей заявили об улучшении ситуации и только 18% об ухудшении.

* В июне и октябре 2012 г. вопрос задавался в формулировке "НА ВАШ ВЗГЛЯД, КАК МЕНЯЕТСЯ ПОЛОЖЕНИЕ ДЕЛ В ГОРОДСКОМ ХОЗЯЙСТВЕ МОСКВЫ В ПОСЛЕДНЕЕ ВРЕМЯ?"

Особенности оценок ситуации в городе и её изменения в социально-демографических группах

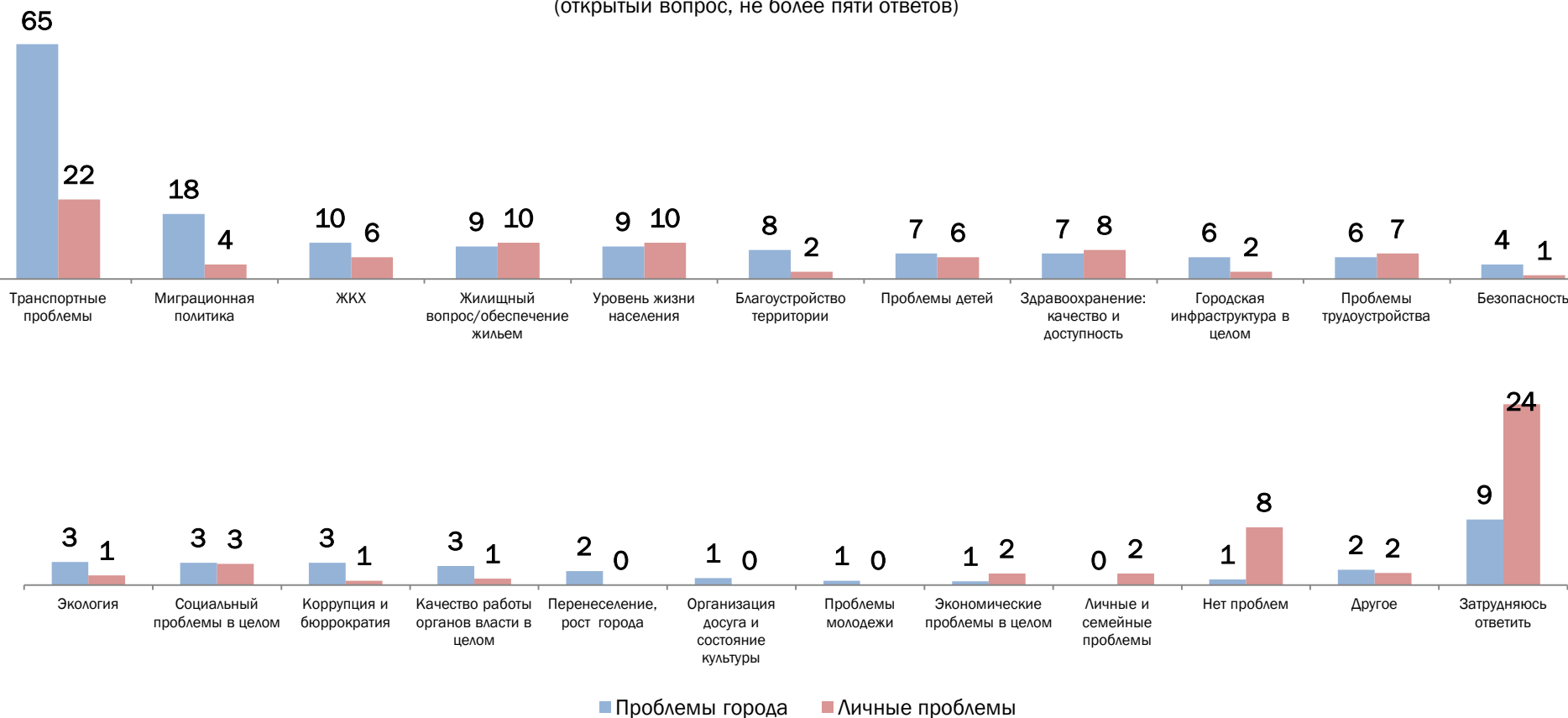
Если говорить в целом, Вы довольны или недовольны сегодняшним положением дел в городе?
(в разрезе групп)

На Ваш взгляд, как меняется ситуация в нашем городе в последнее время?
(в разрезе групп)



Положительные оценки городской ситуации и её изменению чаще дают те, кто в целом поддерживает власть, одобряет работу руководителей страны и мэра Москвы, а также респонденты с устойчивым материальным положением. Самые позитивно настроенные в отношении динамики городской ситуации среди возрастных групп – пенсионеры.

Какие проблемы, на ваш взгляд, стоят сегодня наиболее остро в Москве и лично перед Вами?
(открытый вопрос, не более пяти ответов)

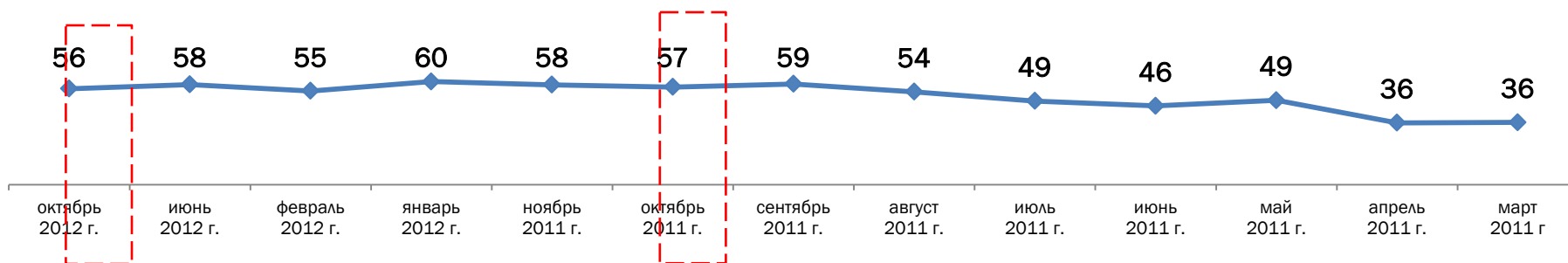


Самыми актуальными для столицы являются транспортные проблемы: 65% опрошенных назвали их основными для города и каждый пятый (22%) - для себя лично. Наибольшее рассогласование показателей актуальности в личной и городской проблемной повестке – в отношении вопросов миграции. Каждый пятый (18%) отнес эту проблему к числу основных в городе и лишь 4% - назвали значимой личной проблемой.

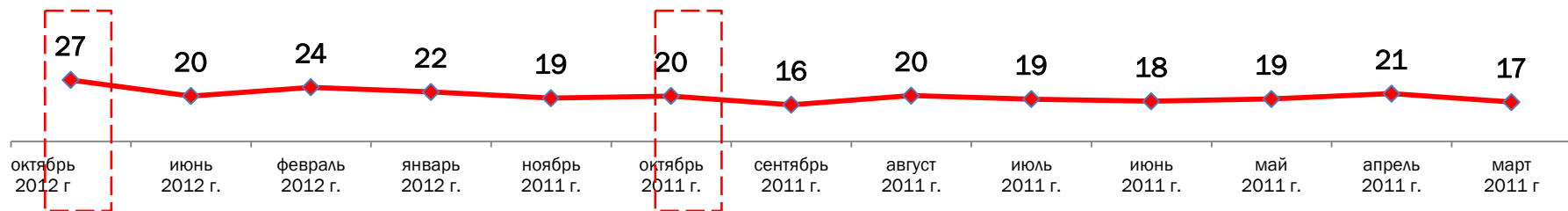
ОЦЕНКА РАБОТЫ МЭРА МОСКВЫ

Как бы Вы оценили работу мэра Москвы Сергея Собянина? (в % от опрошенных)

Хорошо, скорее хорошо

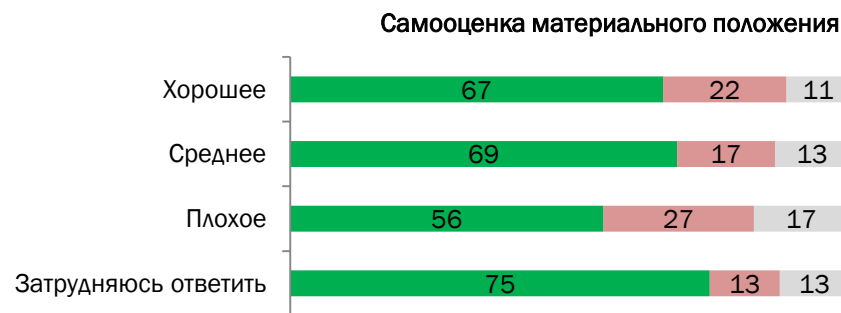
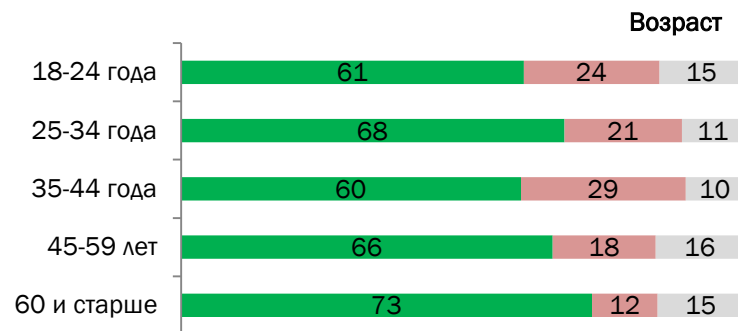
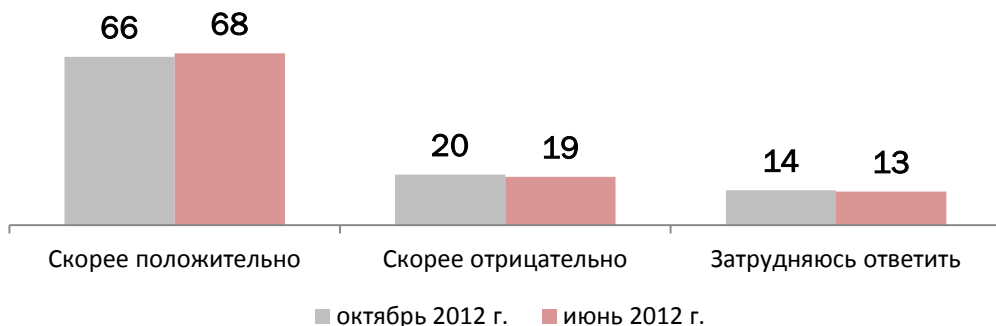


Плохо, скорее плохо



Оценки текущей деятельности Сергея Собянина относительно стабильны с августа 2011 г. Её одобряют 54-60%, не одобряют – 16-27%. Показатели октября: +56%/-27%. За последние три месяца группа респондентов, негативно оценивающих работу московского главы, увеличилась на 7 пп.

Сергей Собянин работает на посту мэра Москвы уже почти два года.
 Как Вы в целом оцениваете его работу в этой должности?
 (в % от опрошенных)



Работу С.Собянина за два года в целом одобряют 66% опрошенных москвичей. Положительные показатели повышаются с возрастом респондентов: 73% пенсионеров одобрили его работу. Чаще других негативные оценки выражают представители возрастной группы 35-44 лет (+60%/-29%) и самые молодые (18-24 лет: +61%/-24%).

Близкая тенденция фиксировалась и в июне.

Скажите, почему вы оценили деятельность С.Собянина положительно?

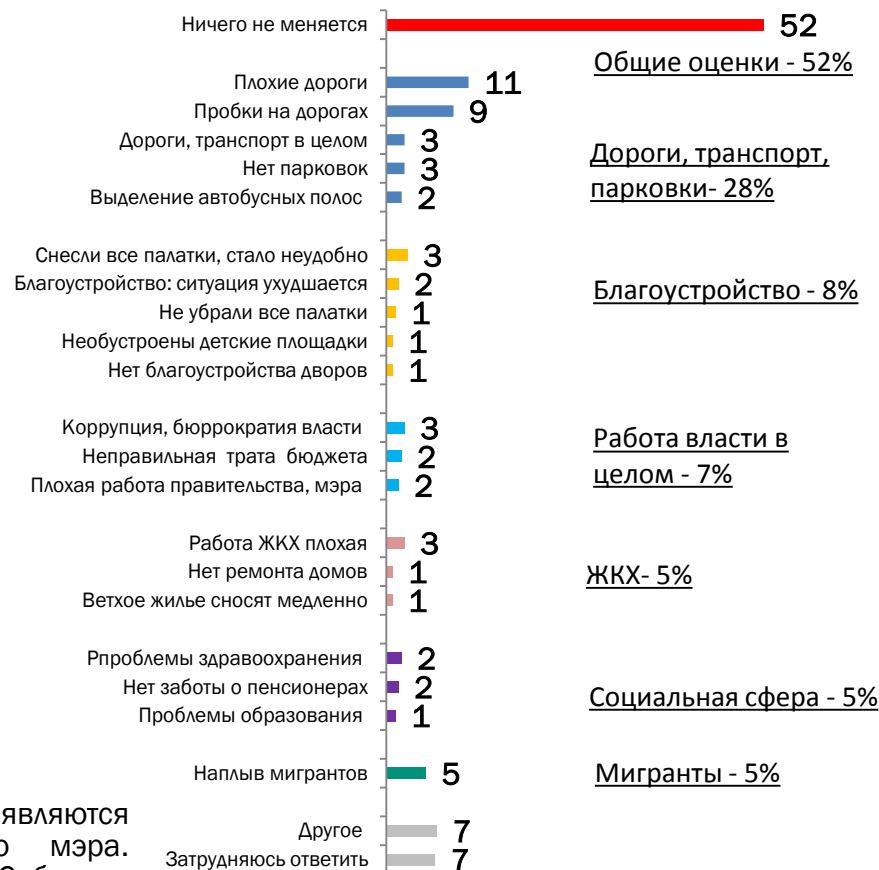
(в % от положительно оценивающих деятельность С. Собянина, открытый вопрос, до трех ответов)



Дорожно-транспортная ситуация и уровень благоустройства являются ключевыми критериями оценки деятельности московского мэра. Замечающие результаты в этих направлениях склонны давать С.Собянину положительные оценки, отказывающиеся видеть их, наоборот, - выражают недовольство его работой.

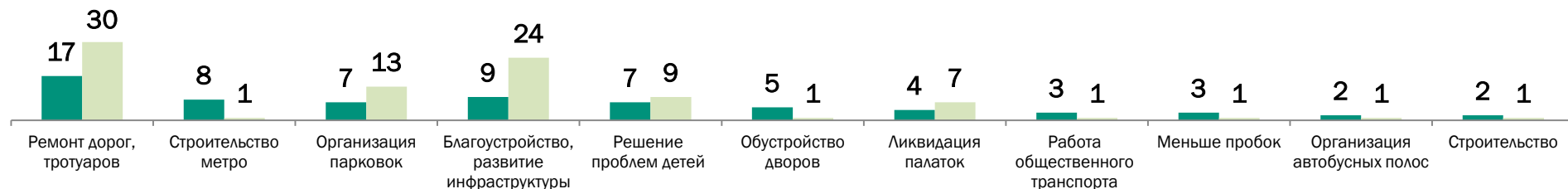
Скажите, почему вы оценили деятельность С.Собянина отрицательно?

(в % от отрицательно оценивающих деятельность С. Собянина, открытый вопрос, до трех ответов)



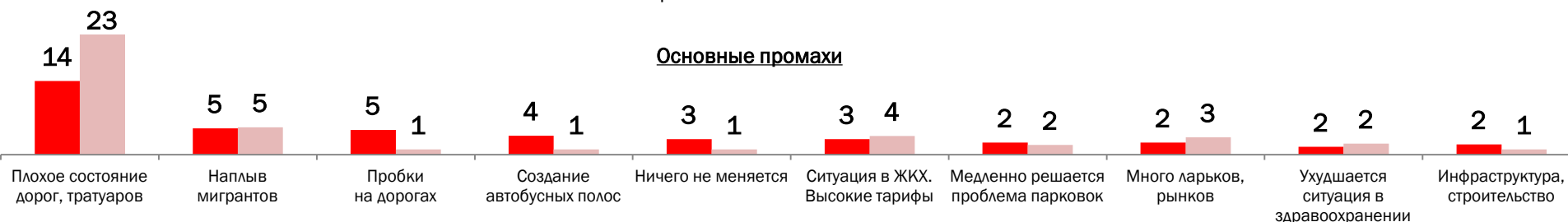
Назовите три достижения и три промаха городских властей за последние два года
(в % от опрошенных, открытый вопрос, до трех ответов)

Основные достижения



■ октябрь 2012 г. ■ июнь 2012 г.

Основные промахи

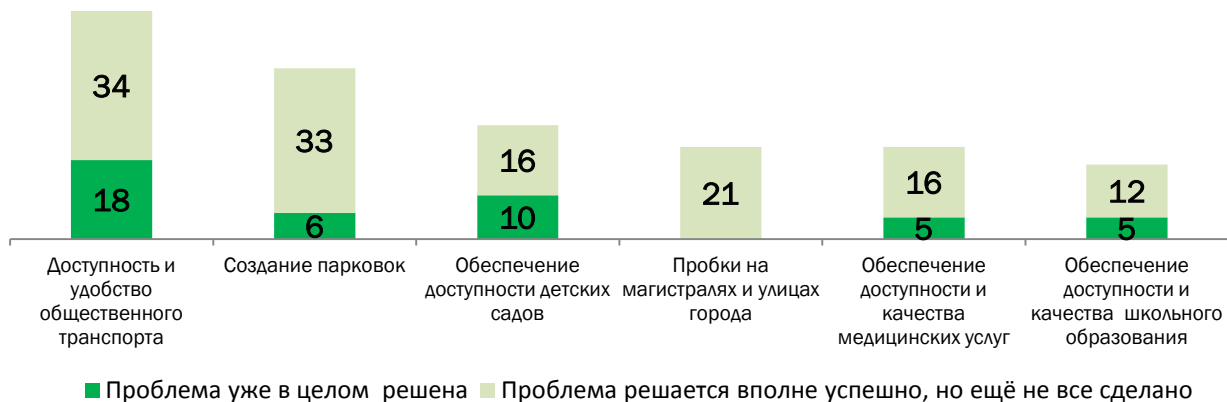


■ октябрь 2012 г. ■ июнь 2012 г.

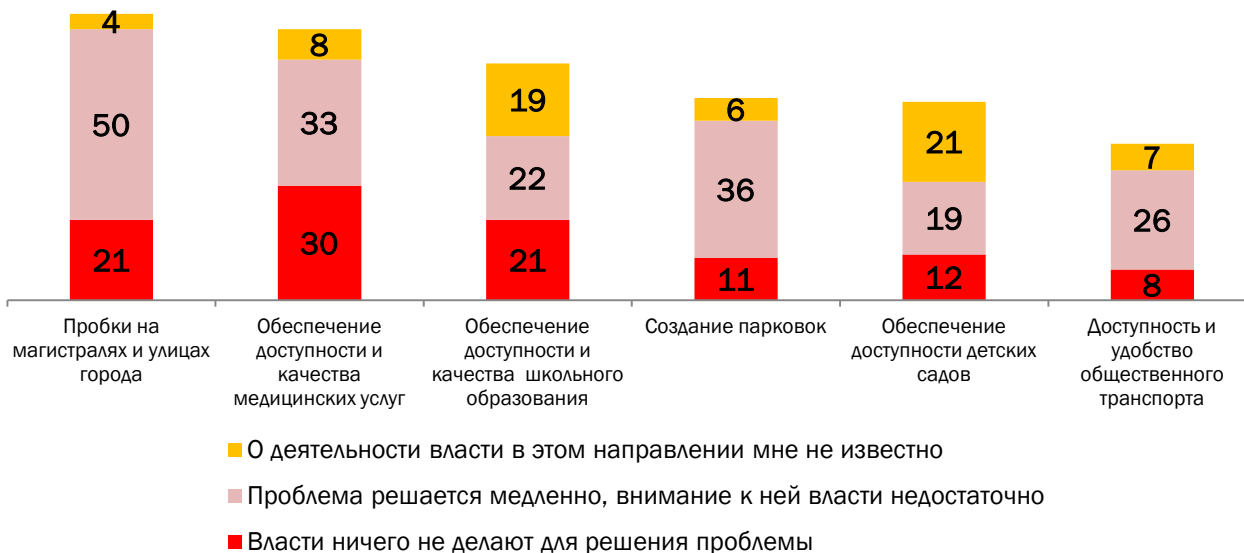
Очевидность респондентам как достижений, так и промахов московских властей в целом снизилась по сравнению с июнем. Исключение составили: в группе достижений - строительство метро (+7 пп), благоустройство дворов (+4 пп), дорожно - транспортная ситуация; в группе промахов - пробки и создание автобусных полос (-4% и -3% соответственно) По этим позициям зафиксирован рост отрицательных показателей.

В отношении автобусных полос в целом чаще звучали негативные оценки.

Как вы считаете, насколько успешно сегодняшняя московская власть решает следующие проблемы города?
(в % от опрошенных)

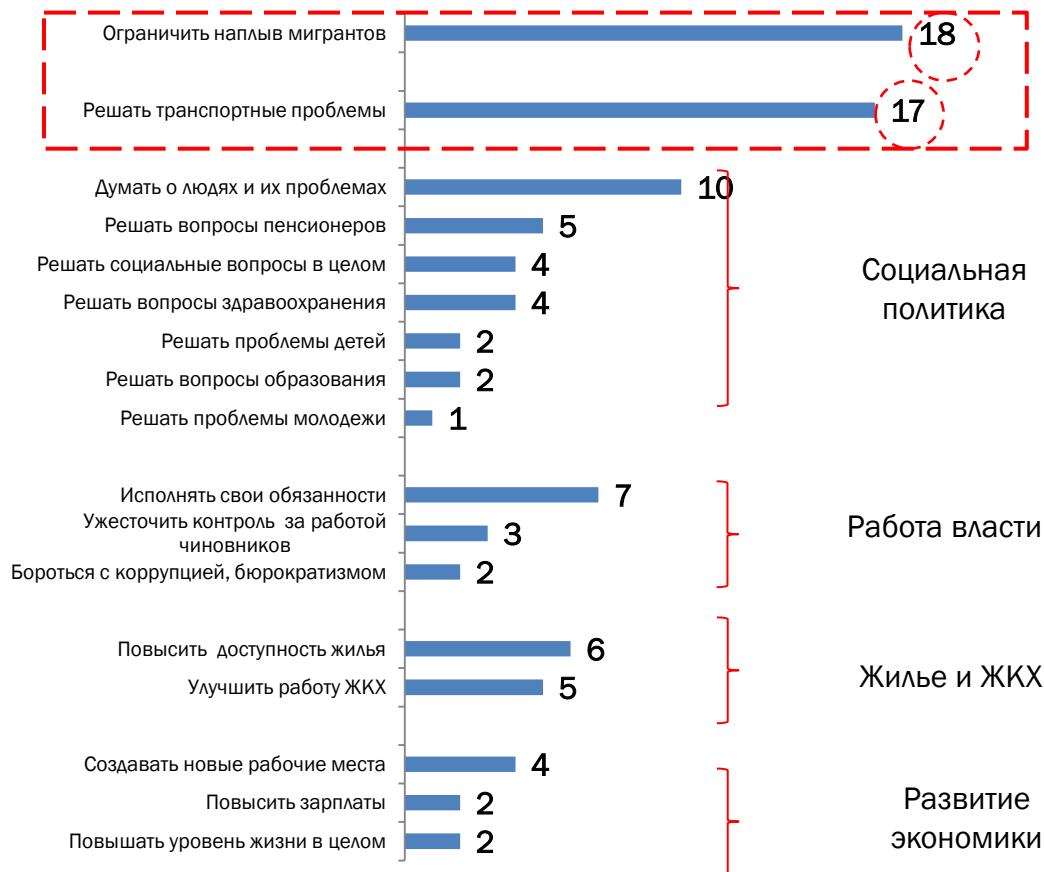


Наиболее очевидны успехи в оптимизации работы общественного транспорта и организации парковок. Недостаточными признаны усилия городских властей по решению проблем пробок и обеспечению качества и доступности услуг в сфере образования и здравоохранения.



Скажите, какие решения нужно принять и реализовать руководителю города для того, чтобы больше москвичей стали бы его поддерживать?

(в % от опрошенных, открытый вопрос, до трех ответов)

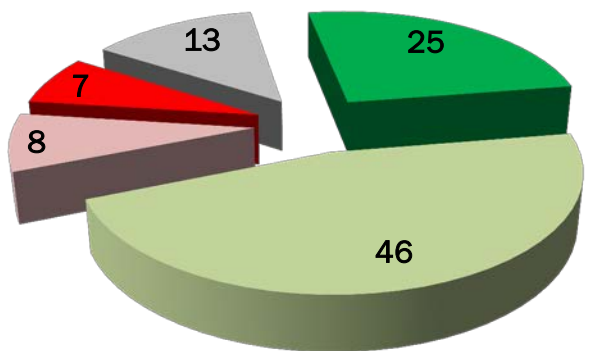


Основные ожидания от власти москвичей связаны с требованиями ограничить миграцию, улучшить дорожно-транспортную ситуацию и повысить доступность и качество социальных услуг

ПЕРСПЕКТИВА ВЫБОРОВ МЭРА МОСКВЫ

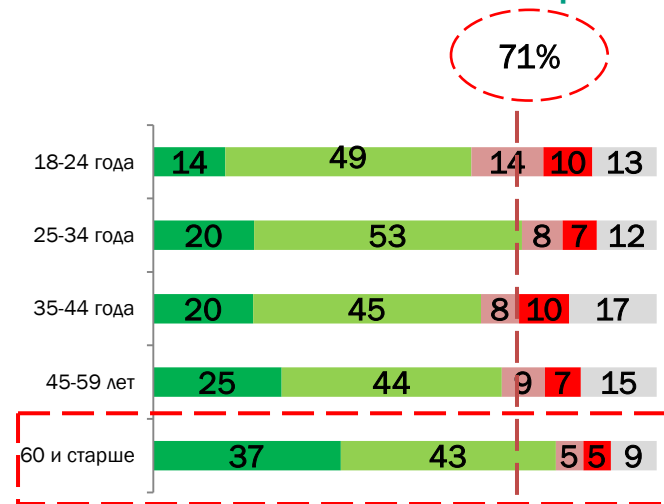
Как Вы полагаете, нашему городу нужен новый руководитель или будет лучше, чтобы мэром Москвы был бы по-прежнему Сергей Собянин?

(в % от опрошенных)



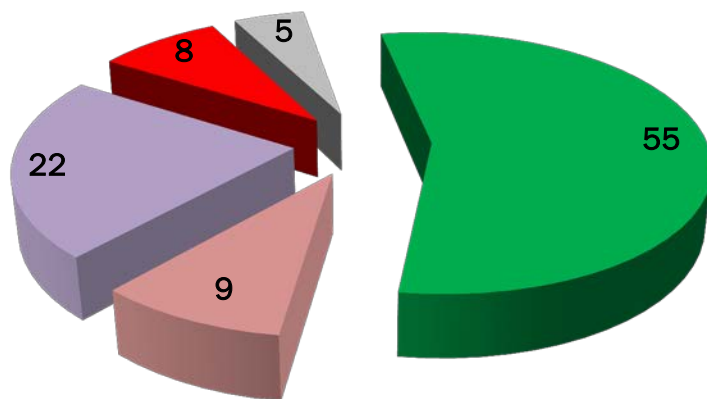
- Безусловно лучше бы оставался Сергей Собянин
- Скорее лучше бы оставался Сергей Собянин
- Скорее нужен другой мэр
- Безусловно нужен другой мэр
- Затрудняюсь ответить

Запрос на смену мэра не выражен. Только 15% считают, что столице нужен новый градоначальник, 71% с разной степенью уверенности выступили за сохранение С.Собянина в своей должности. Чаще об этом говорили пенсионеры, респонденты поддерживающие власть в целом и довольные ситуацией.



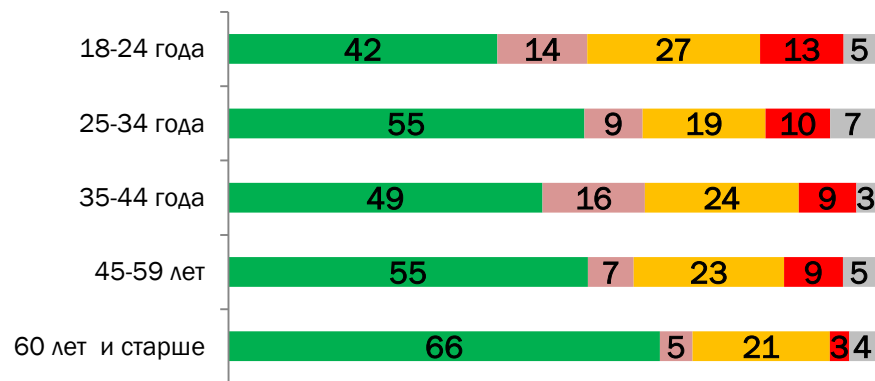
- Безусловно лучше бы оставался С. Собянин
- Скорее лучше бы оставался С. Собянин
- Скорее нужен другой мэр
- Безусловно нужен другой мэр
- Затрудняюсь ответить

Если бы выборы мэра Москвы состоялись в ближайшее воскресенье, за кого бы вы проголосовали – за нынешнего мэра Сергея Собянина или за другого кандидата?
(в % от опрошенных)



- Скорее за Сергея Собянина
- Скорее за другого кандидата
- Все зависит от списка кандидатов
- Не пошёл бы на выборы
- Затрудняюсь ответить

Возраст



- Скорее за С. Собянина
- Скорее за другого кандидата
- Все зависит от списка кандидатов
- Не пошёл бы на выборы
- Затрудняюсь ответить

Группа безусловной поддержки С.Собянина составляет 55%. Этот показатель существенно выше среди пенсионеров (66%). Ниже уровень декларируемой поддержки среди молодежи (18-24 лет – 42%) и представителей среднего возраста (35-44 лет – 49%). В этих группах - самый высокий показатель потенциальной поддержки других кандидатов. Также реже о готовности голосовать за С.Собянина заявляли работники коммерческого сектора (45-48%).

Представьте, что в ближайшее воскресенье состоится выборы мэра Москвы.
За кого из нижеперечисленных политиков вы бы проголосовали?
(в % от опрошенных)



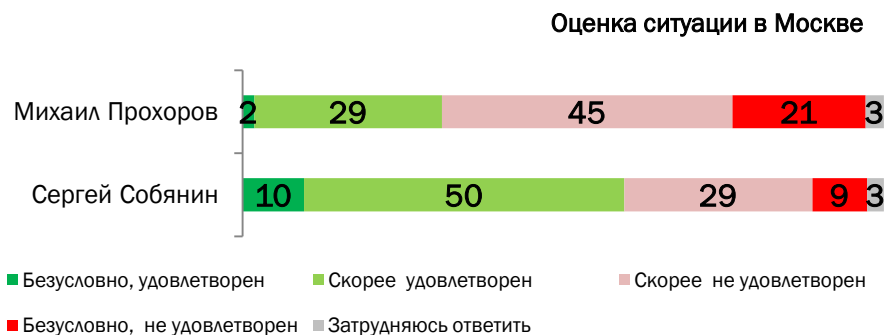
Уровень электоральной поддержки С.Собянина в условиях моделирования выборов за последние 3 месяца вырос с 45% до 56%. Это определяется, прежде всего, ростом электоральной мобилизации группы положительно оценивающих его работу. Таким образом, усилилась мотивация голосования за действующего мэра симпатизирующих ему.

На втором месте по прежнему – М. Прохоров (9%). Однако его электоральный показатель снизился на 2 пп. В случае участия в выборах бывшего мэра Ю.Лужкого, за него готовы проголосовать только 5% респондентов.

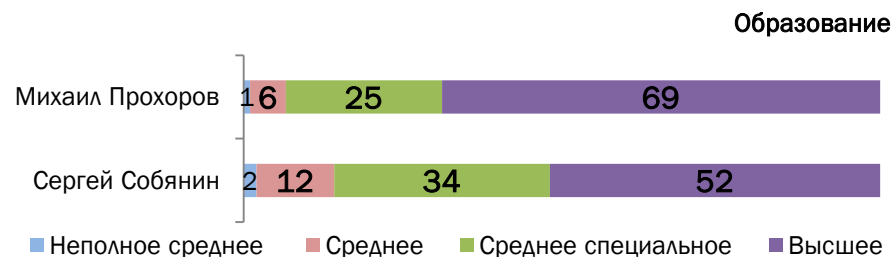
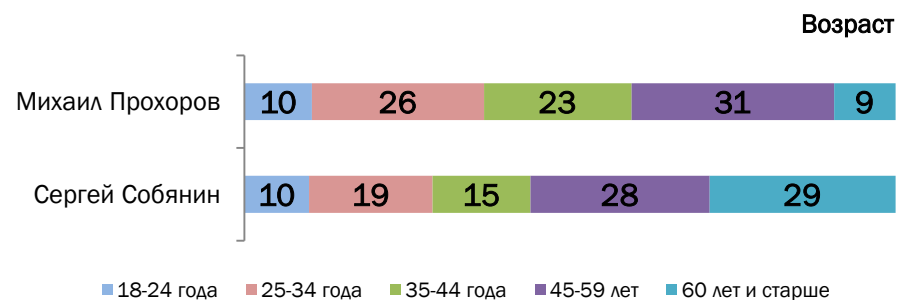
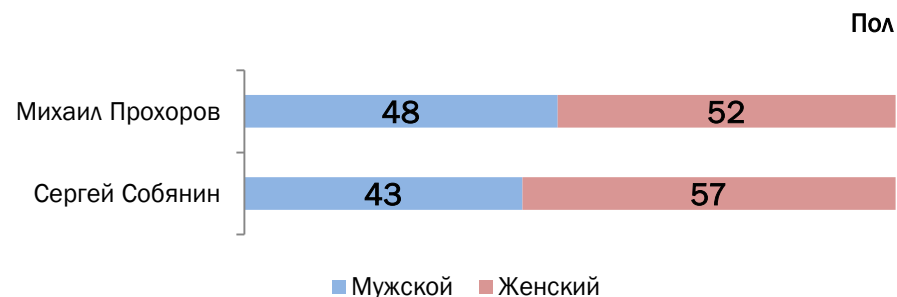
Ядро группы электоральной поддержки С.Собянина составляют:

- пенсионеры (69%);
- довольные ситуацией в городе и фиксирующие её положительное изменение (69%-72%);
- одобряющие деятельность С.Собянина (76%);
- сторонники «Единой России» (78%).

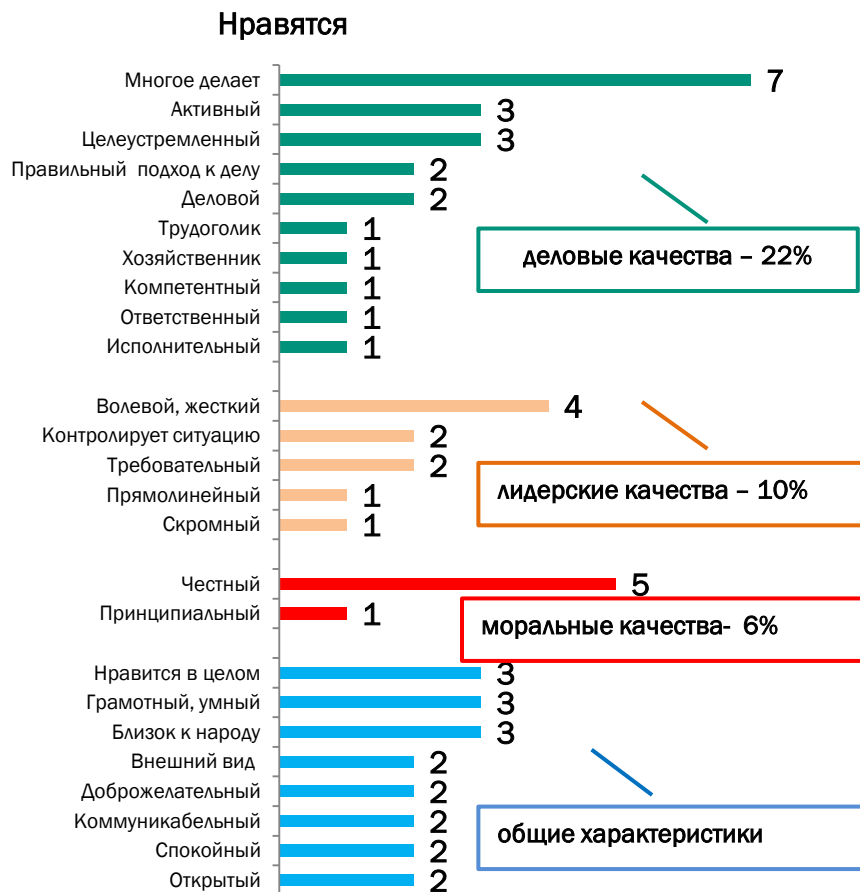
Социально-демографические характеристики электоральных групп основных кандидатов



Центром притяжения протестно настроенного электората является М.Прохоров-второй по показателям в списке потенциальных кандидатов: 66% намеренных голосовать за него не довольны ситуацией в Москве. Среди сторонников М.Прохорова больше молодых и более образованных людей.



Пожалуйста, назовите три личных качества, которые Вам больше всего нравятся/не нравятся у Сергея Собянина?
(открытый вопрос, до трех ответов)



Москвичи прежде всего выделяют деловые качества столичного мэра. Его активность вызывает одобрение и определяет поддержку. При этом очевидны и лидерские качества.

Почти 90% опрошенных затруднились назвать качества Сергея Собянина, которые вызывают раздражение. Положительные качества не смогли назвать 65%..



Спасибо за внимание!

ВСЕРОССИЙСКИЙ ЦЕНТР ИЗУЧЕНИЯ ОБЩЕСТВЕННОГО МНЕНИЯ
119072, МОСКВА, БОЛОТНАЯ НАБЕРЕЖНАЯ, ДОМ 7, СТРОЕНИЕ 1
ТЕЛЕФОН/ФАКС: (495) 748-08-07, САЙТ: WWW.WCIOM.RU