

«МАРШ МИЛЛИОНОВ» 12 ИЮНЯ: СОЦИАЛЬНЫЙ ПОРТРЕТ ПРОТЕСТНОГО ДВИЖЕНИЯ

<input type="checkbox"/> Основные выводы	с. 2
<input type="checkbox"/> Социальный портрет участников	с. 4
<input type="checkbox"/> Структура протестного движения	с. 10
<input type="checkbox"/> Реалии и перспективы протестного движения	с. 17
<input type="checkbox"/> Лидеры протестного движения	с. 22

Параметры опроса

Целевая аудитория: участники «Марша миллионов» в Москве 12 июня 2012 г.

Метод: опрос участников на выходе с акции

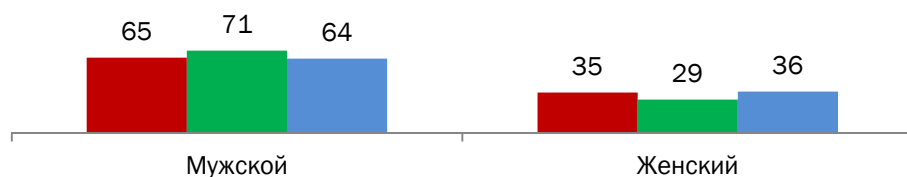
Объем выборки: 531 респондентов

1. За последние полгода социально-демографический состав участников протестного движения существенно изменился. Их средний возраст снизился (молодежи до 34 лет теперь 65%), социально-профессиональный состав – сузился и упростился. Более половины протестующих 12 июня представляли три группы: т.н. «креативный класс», «офисный планктон» и учащаяся молодежь. Резко упало число рабочих, ИТР, пенсионеров и сотрудников административных органов.
2. Три черты определяют социально-психологический облик участников акции 12 июня: ярко выраженная потребность в самореализации (78%), высокая степень недовольства изменением ситуации в стране (64%) и в своей жизни (49%). Доминирующим мотивом участия является недовольство политической системой, направлением политического развития страны (42%). Социально-экономические мотивы практически не просматриваются.
3. Участие в акциях протеста становится все более мобилизованным и целенаправленным: 84% принимали участие в подобных акциях ранее, почти 90% намерены участвовать в них и впредь. Приток новых участников в движение прекратился либо крайне ограничен. Четко выделяются постоянное «ядро» движения (54%), полупостоянная «периферия» (30%) и случайные, разовые «попутчики» (16%). Для «ядра» характерна предельная жесткость оценок ситуации в стране (69%), требование смены руководства государства, перевыборов Президента и Государственной Думы (79%), готовность к участию практически во всех видах и формах протестов.
4. Большинство участников опроса (64%) оценивают протестное движение как эффективное. Основания для такой оценки – в реакции власти на протесты и в факте продолжения самого протестного движения. В то же время зафиксировано широкое недовольство как содержательными, так и организационными сторонами митинга 12 июня.
5. Произошла смена группы лидеров протестного движения: Явлинский и Прохоров уступили место Удальцову и Яшину. Бесспорным лидером стал Навальный, его результат за четыре месяца улучшился в три раза.

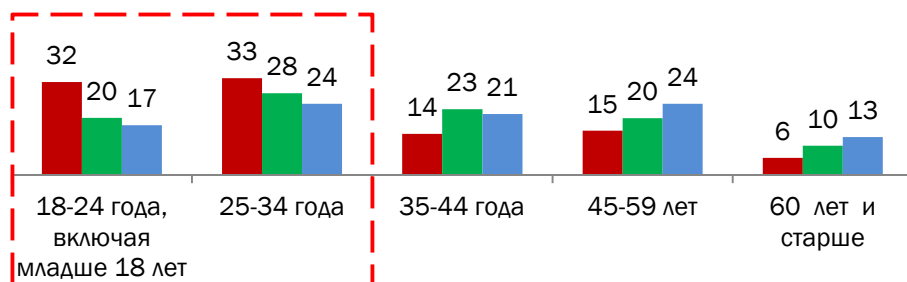
СОЦИАЛЬНО-ДЕМОГРАФИЧЕСКИЙ ПОРТРЕТ УЧАСТНИКОВ АКЦИЙ ПРОТЕСТА



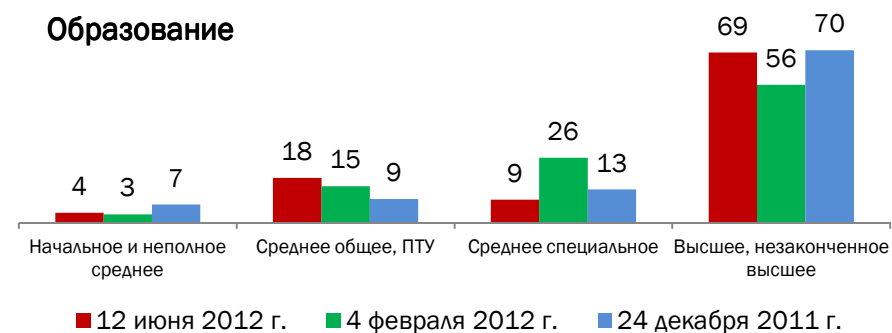
Пол



Возраст



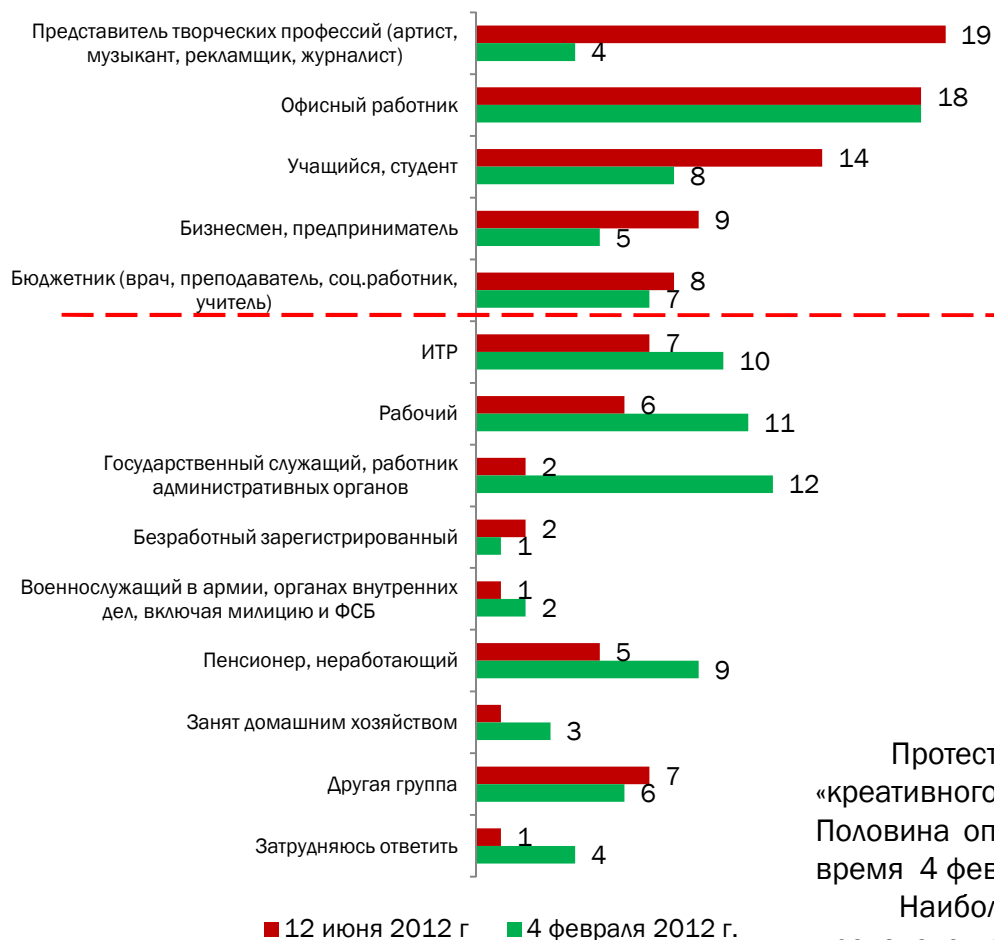
Образование



Наряду со стабильностью базовых черт социального портрета участников акций протеста, фиксируются и значимые изменения. Наибольшую активность в акциях по-прежнему проявляют мужчины (64-71%) и респонденты с высшим и незаконченным высшим (56-70%), но меняется возрастной состав участников:

- ✓ **протестное движение молодеет:** группа протестантов в возрасте до 34 лет увеличилась среди участников акции 12 июня до 65%. И, как следствие, сокращается группа более возрастных участников;
- ✓ **увеличивается количество протестующих со средним образованием,** что согласуется с ранее выявленной динамикой возраста участников;
- ✓ **уменьшилось количество митингующих со средним специальным образованием.** Это может свидетельствовать об оттоке рабочих групп из рядов протестного движения. Этот вывод подтверждается данными о сфере профессиональной деятельности протестующих.

12 июня/4 февраля 2012 г.



24 декабря 2011 г.



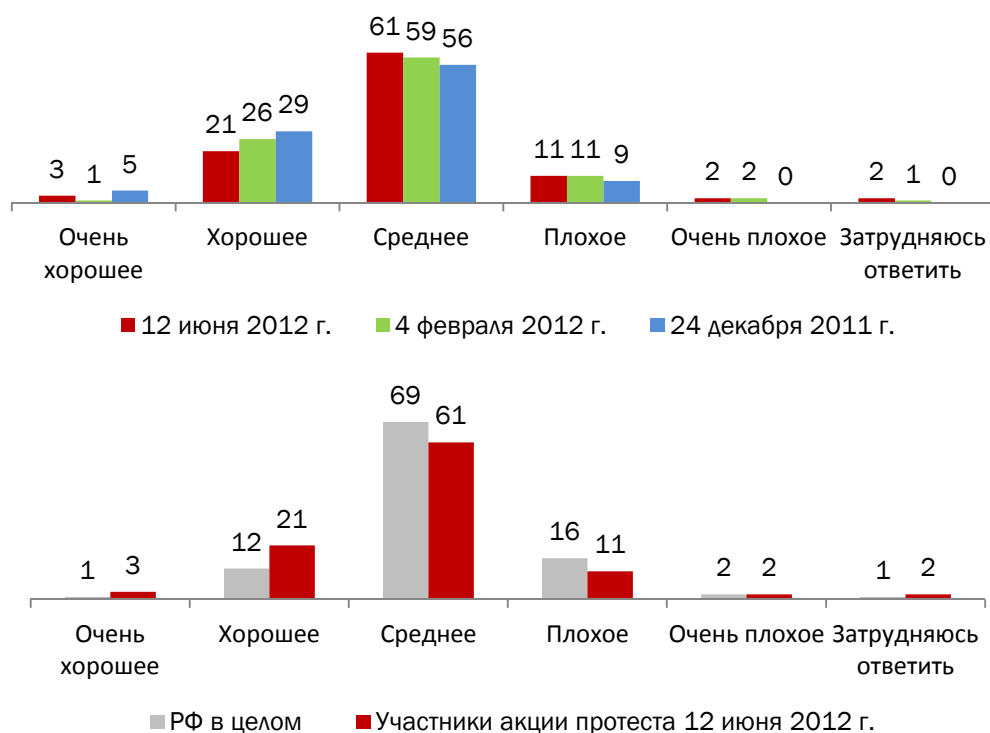
Протестное движение все отчетливей становится движением «креативного класса», офисного планктона и учащейся молодежи. Половина опрошенных участников представляли эти три группы, в то время 4 февраля – 30%

Наибольший отток фиксируется среди групп участников «от производства» (рабочие, ИТР) и пенсионеров, а также сотрудников административных органов.

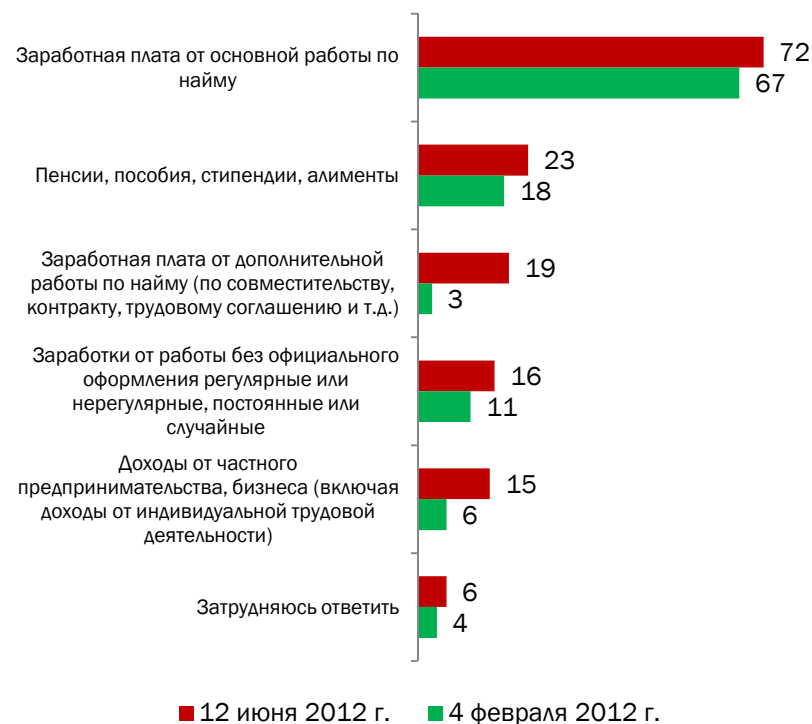
МАТЕРИАЛЬНОЕ ПОЛОЖЕНИЕ УЧАСТНИКОВ АКЦИЙ ПРОТЕСТА



Самооценка материального положения



Источники дохода



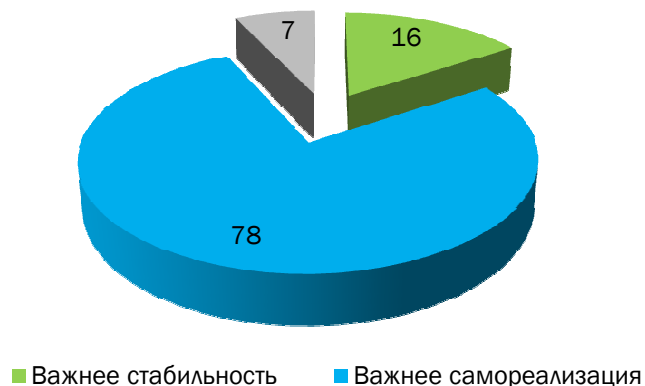
Уровень самооценки материального положения среди участников акции 12 июня выше, чем среди россиян в целом. Так, только 13% протестантов определили свое материальное положение как плохое (в целом по стране – 18%).

Среди участников акции увеличилась доля респондентов с повышенным уровнем трудовой мобильности (дополнительная работа, доходы от частного предпринимательства). Это также объясняется расширением представительства «креативного класса», оттоком государственных служащих и рабочих.

СТАБИЛЬНОСТЬ ИЛИ САМОРЕАЛИЗАЦИЯ?




Что важнее лично для вас: стабильность и предсказуемость материального положения - или самореализация, возможность свободного развития личности?



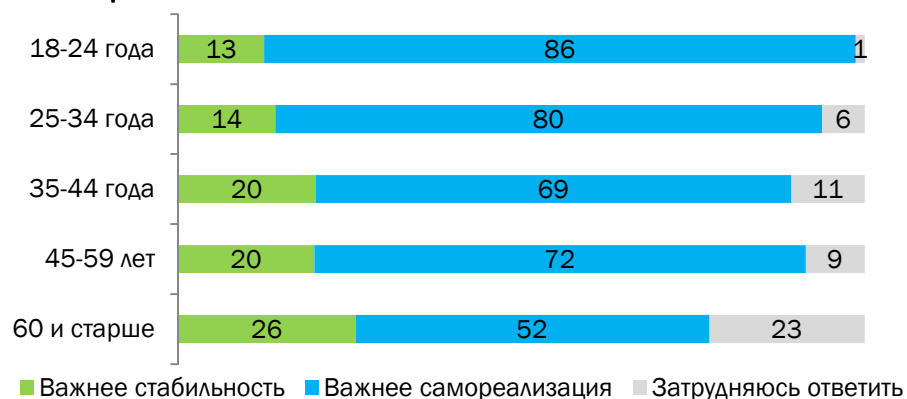
Три фактора определяют социально-психологический облик участников акции протеста 12 июня: ярко выраженная потребность в самореализации, высокая степень недовольства изменением ситуации в стране и в своей жизни.

Для подавляющего большинства участников акции (78%) самореализация является первоочередной ценностью, в угоду которой они готовы пренебречь стабильностью своего положения. Очевидно, это следствие усиления роли «креативного класса» и молодежи. Желание стабильности незначительно повышается среди респондентов старше 35 лет, но принципиально картину не меняет. Материальная самооценка не является фактором, определяющим жизненные приоритеты этой группы.

Самооценка материального положения



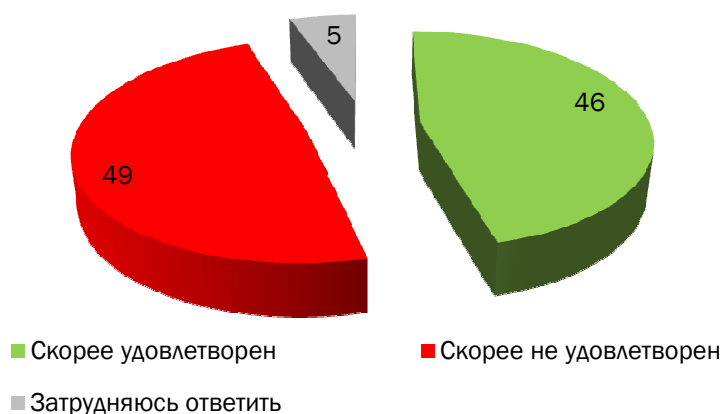
Возраст



УДОВЛЕТВОРЕННОСТЬ СВОЕЙ ЖИЗНЬЮ

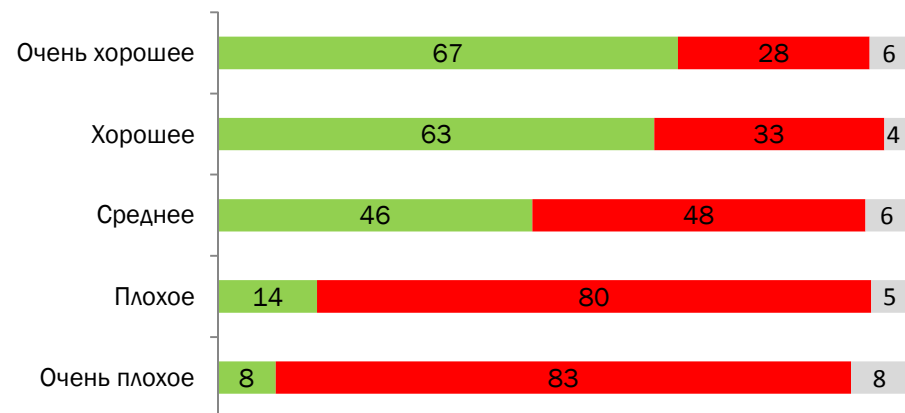


Удовлетворены ли Вы в целом тем, как сегодня складывается
Ваша жизнь, или нет?

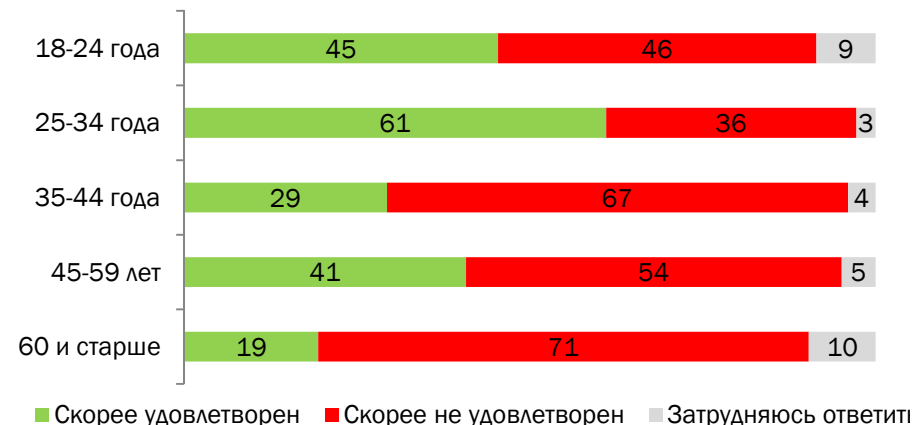


Около половины опрошенных участников акции (49%) заявили о недовольстве своей жизнью. Степень недовольства повышается с ухудшением материального положения участников акции. Зависимость данного показателя от возраста носит менее выраженный характер. Наименьший уровень удовлетворенности – среди пенсионеров (19%), максимальный – у респондентов в возрасте 25-34 лет (61%).

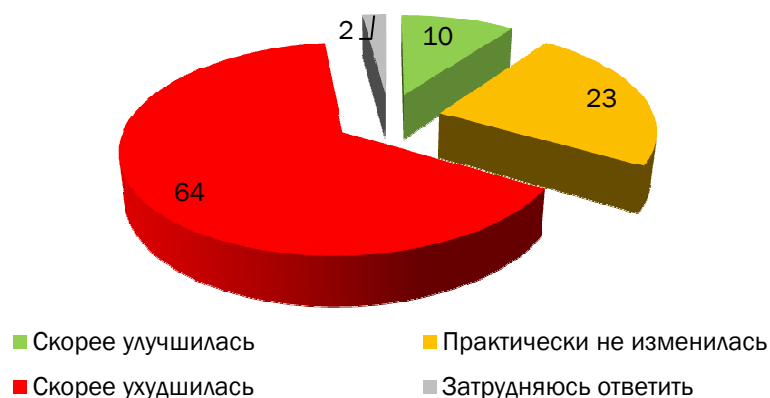
Самооценка материального положения



Возраст



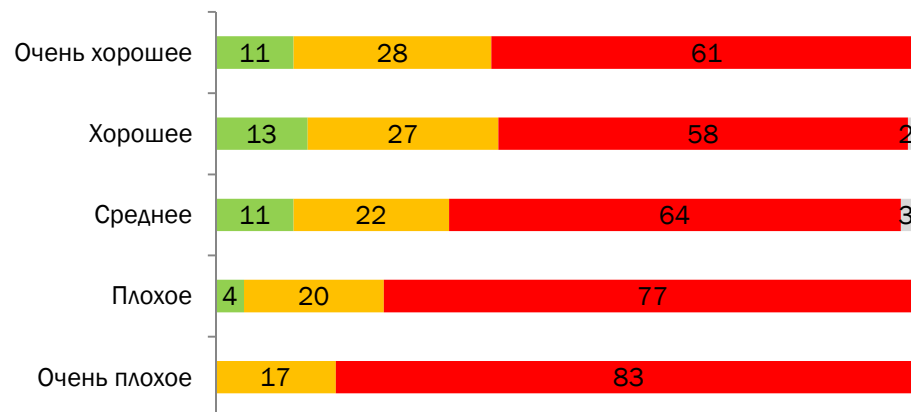
Как вы считаете, за последний год ситуация в стране в целом?



Третьим фактором, определяющим социально-психологический портрет участников акции протеста 12 июня, является оценка изменения ситуации в стране в целом: 64% опрошенных уверены в том, что она ухудшается. Обратного мнения придерживаются только 10%.

Группа недовольных увеличивается с возрастом участников и ухудшением материального положения.

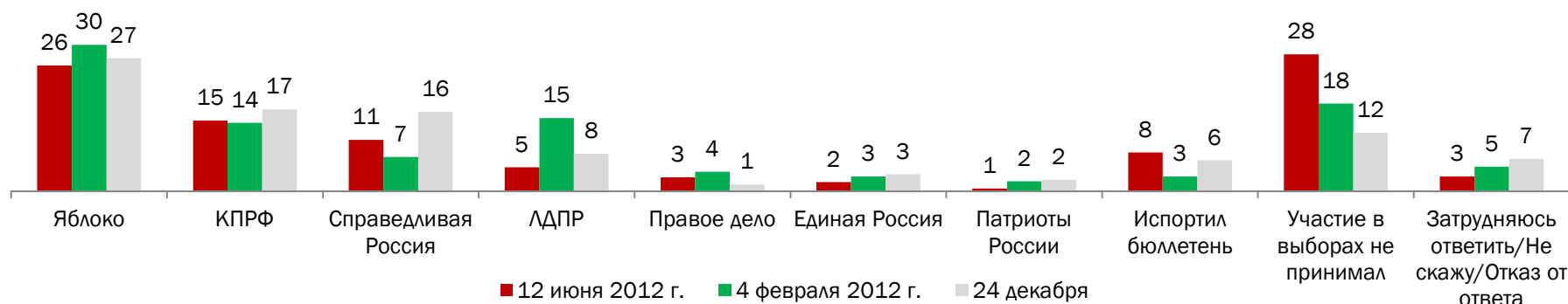
Самооценка материального положения



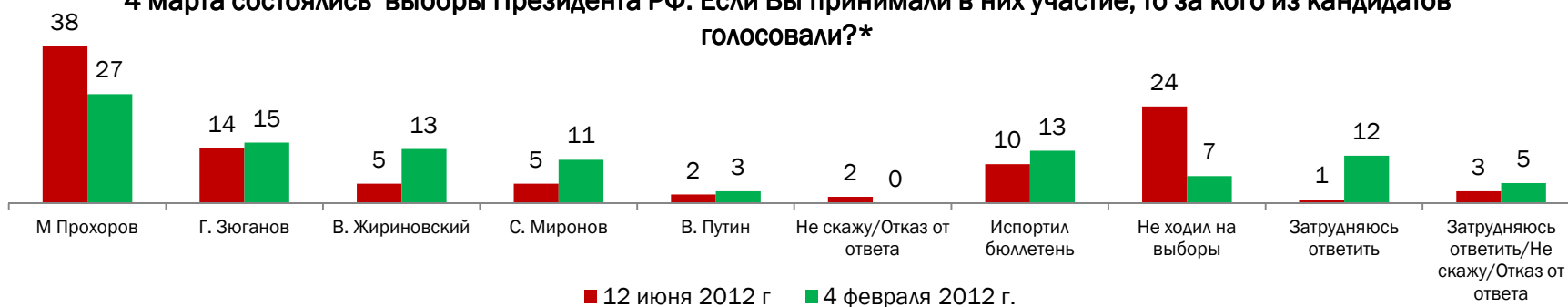
Возраст



Принимали ли Вы участие в выборах депутатов Государственной Думы РФ, которые состоялись 4 декабря 2011 г. И если да, то за какую партию голосовали?



4 марта состоялись выборы Президента РФ. Если Вы принимали в них участие, то за кого из кандидатов голосовали?*



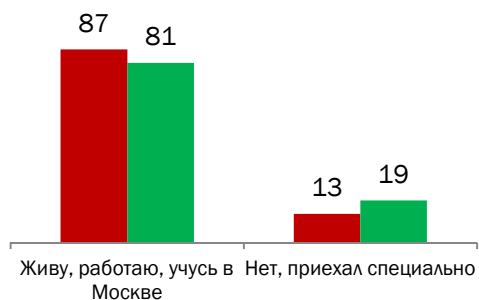
Лидером электоральных предпочтений участников акций протеста продолжают оставаться партия «Яблоко» и М.Прохоров. При этом поддержка М.Прохорова существенно усилилась с 27% до 38%. Каждый пятый участник июньского исследования (19%) не принимал участие ни в выборах Президента, ни Государственной Думы. 80% из них – это молодые люди до 34 лет.

Очевидно, протестному движению удалось вовлечь значительную часть абсентеистов.

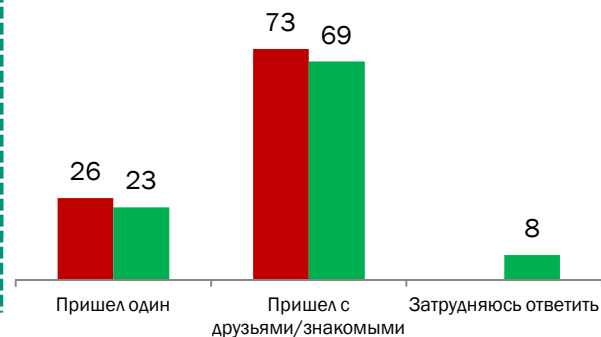
* В ходе опроса 4 февраля данный вопрос задавался в следующей формулировке «4 марта состоятся выборы Президента РФ. За кого из кандидатов Вы, скорее всего, проголосуете?»

СТРУКТУРА ПРОТЕСТНОГО ДВИЖЕНИЯ

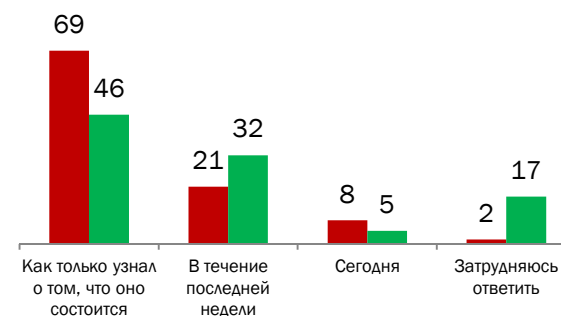
Вы живете и работаете в Москве или приехали специально на шествие?



На эту акцию протеста Вы пришли один - или с друзьями/знакомыми?



Как давно Вы приняли решение об участии в этом шествии?



■ 12 июня 2012 г. ■ 4 февраля 2012 г.

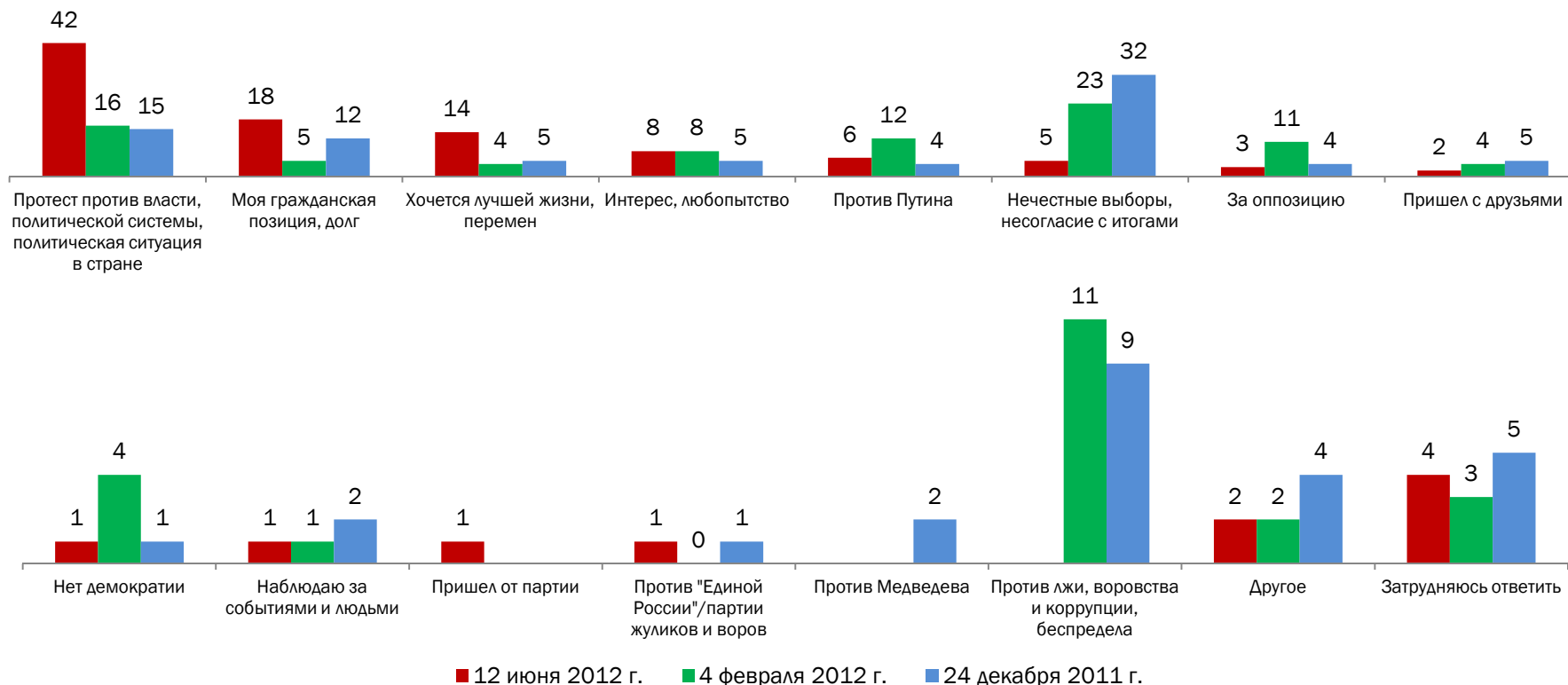
Участие в акциях протеста становится все более **целенаправленным и организованным**:

- ✓ только 16% не принимали участие в подобных участиях ранее;
- ✓ 69% опрошенных заявили, что приняли решение об участии сразу после того, как стало известно о планируемом мероприятии;
- ✓ почти 90% заявили о готовности принимать участие в акциях протеста и в дальнейшем;
- ✓ усиливается восприятие акции как коллективного действия единомышленников: 73% заявили, что участвуют в акции со своими знакомыми, друзьями. Акции все больше воспринимается как действие протестно настроенного сообщества в широком смысле;
- ✓ 65% на момент опроса имели какой-либо символ участника акции протеста (белая ленточка, плакат и т.д.).

Очевидно, участие людей в акции протеста не только осознанно, но и направлено на демонстрацию политической позиции. Это свидетельствует как об ослаблении страха перед участием в протестных акциях, так и об усилении групповой идентичности протестующих, их обособлении в особую группу со специфической идеологией, моралью, дисциплиной и т.д.

Почему Вы участвуете в сегодняшнем шествии?

(открытый вопрос, любое число ответов)



О высокой степени мобилизованности участников свидетельствуют и декларируемые ими мотивы участия. Бесспорно доминантной стала тема недовольства политической системой, политическим развитием (42%). При этом почти для каждого пятого (18%) участие в акции – выражение гражданской позиции. Это фактор устойчивости мотивации. Нивелировалось значение темы выборов и положения «Единой России».

ОПЫТ УЧАСТИЯ В АКЦИЯХ ПРОТЕСТА

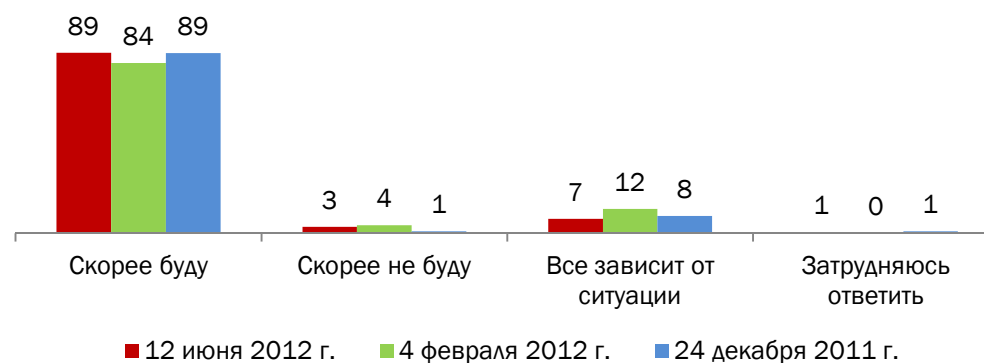


В каких акциях протеста Вы лично принимали участие в течение последних месяцев?

(карточка, любое число ответов)



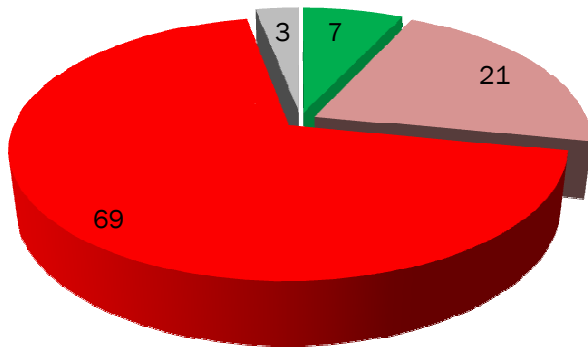
Если подобные акции будут проходить в течение ближайшего времени, будете ли Вы принимать в них участие?



- Анализ данных позволяет выделить три категории участников протеста:
- ✓ **«ядро»** - принимали участие как минимум в 3-х акциях протеста, собираются участвовать в подобных акциях и в дальнейшем, приняли решение об участии в акции как только о ней узнали (54 %);
 - ✓ **«периферия»** - периодически участвуют в акциях, поведение часто ситуативно, хотя интерес к протестным действиям выражен (30 %);
 - ✓ **«попутчики»** - впервые принимают участие в акции протеста (16%).

По Вашему мнению, как в настоящей ситуации следует поступить Президенту, Правительству, Государственной Думе России?

все опрошенные



по группам участников

- Продолжить свой курс, но больше прислушиваться к мнению народа
- Радикально поменять свой курс, очиститься от наиболее одиозных персон
- Срочно подать в отставку и назначить новые, свободные перевыборы Президента и парламента



Среди «ядра» более выражена критичность оценок ситуации в стране и требование смены руководства страны, проведения новых выборов Президента и Государственной Думы:

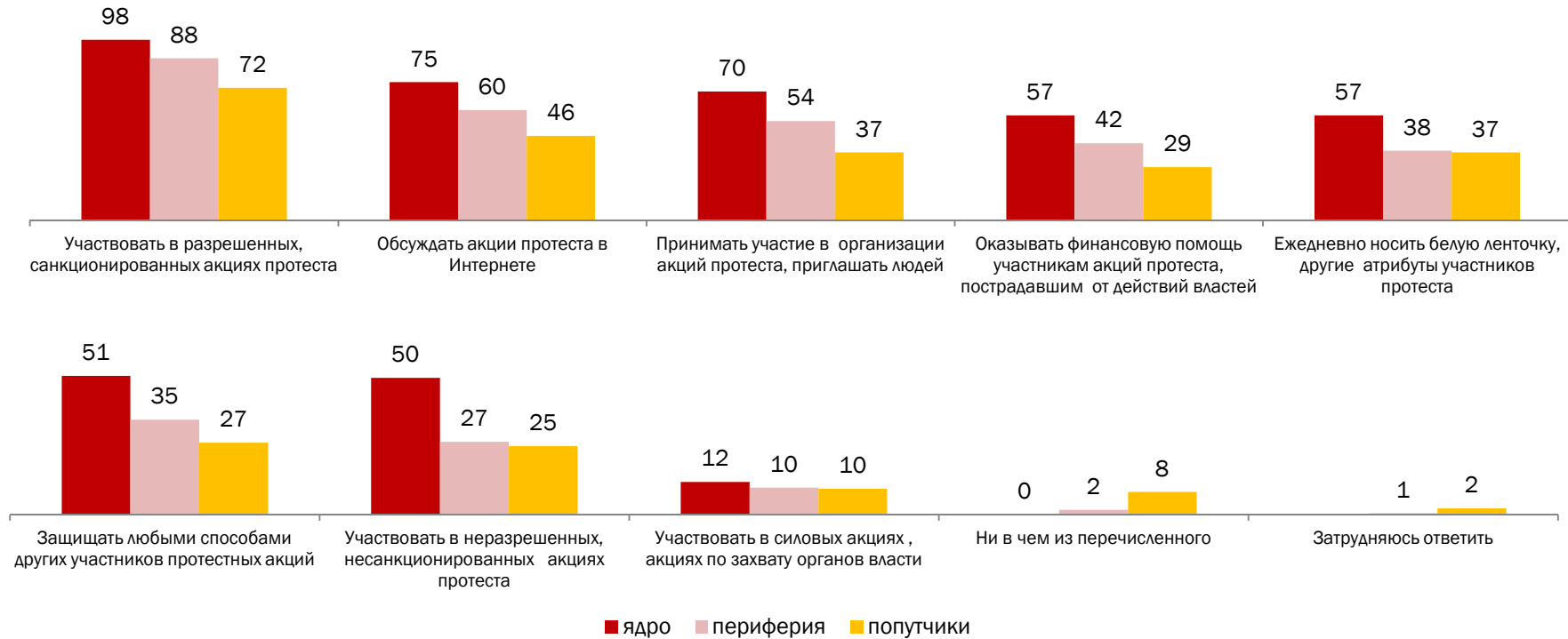
- ✓ 69% представителей «ядра» заявили об ухудшении дел в стране (в целом среди опрошенных – 64%);
- ✓ 79% считают, что высшую власть в стране необходимо сменить (в целом среди опрошенных – 69%).

Среди «попутчиков» больше тех, кто хотел бы корректировки политики властей, но не настаивает на их немедленной смене (16% против 2% в ядре).

ГОТОВНОСТЬ К УЧАСТИЮ В РАЗЛИЧНЫХ ФОРМАХ ПРОТЕСТА



В чем из ниже перечисленного Вы лично готовы принять участие, что готовы предпринять?
(карточка, любое число ответов)



Абсолютным лидером во всех группах стала готовность принимать участие в санкционированных мероприятиях (более 90% от всех опрошенных). Каждый десятый (10-12%) заявил, что допускает личное участие в силовых акциях. Данную форму протеста выбирали, прежде всего, молодые респонденты (18-24 лет – 42%).

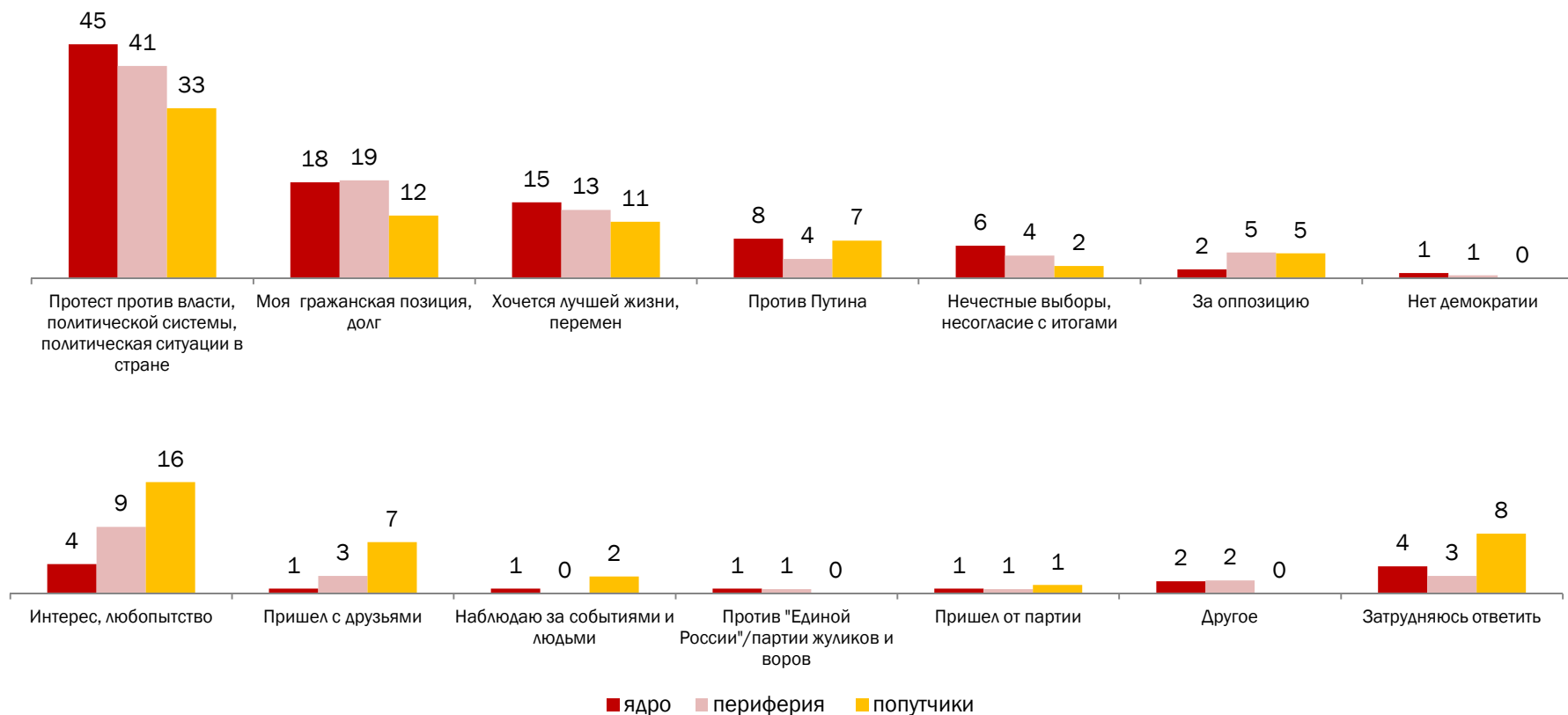
Представители «ядра» чаще заявляют о готовности участвовать во всех формах протестных действий. Так, половина из них готова принять участие в несанкционированных акциях.

МОТИВАЦИЯ УЧАСТИЯ В АКЦИИ ПРОТЕСТА 12 ИЮНЯ



Почему Вы участвуете в сегодняшнем шествии?

(открытый вопрос, любое число ответов)



У «ядра» более выражен, чем в других группах основной мотив участия – «протест против действующей власти» (45%). У «попутчиков» усиливаются неполитические мотивы («интерес/любопытство» и «пришел с друзьями»).

РЕАЛИИ И ПЕРСПЕКТИВЫ ПРОТЕСТНОГО ДВИЖЕНИЯ

ОБЩАЯ ОЦЕНКА АКЦИИ 12 ИЮНЯ



Было ли в этом шествии такое, что вызвало у вас недовольство/разочарование? Если да, то что именно?

(открытый вопрос, любое число ответов)



Несмотря на то, что около 90% участников заявляют о готовности и в дальнейшем принимать участие в акциях протеста, фиксируется рост недовольства как содержательными, так и организационными моментами движения. Так, в ходе опроса 12 июня 23% выразили недовольство составом участников и лозунгами, 14% говорили о плохой организации. Только 47% не выразили претензий к организации и проведению акции 12 июня (4 февраля – 63%).

Какие из лозунгов, озвученных на этом митинге, Вам больше понравились?
(открытый вопрос, любое число ответов)

Критика В.Путина – 34%

Россия без Путина	16
Путин вор	7
Отставка Путина	7
Путин на нары, в Магадан	2
Негативные высказывания о Путине	1
Путин ка-ка	1

Требования политической реформы – 15%

Перевыборы	5
Смена власти	4
За честные выборы	4
За честную власть	1
Изменим конституцию, судебную систему	1

Требования политических свобод – 13%

Россия будет свободной	7
Свобода политическим заключенным	3
За свободу	3

Общие политические требования – 8%

Мы здесь власть	3
Власть народу	1
Долой жуликов и воров	2
Жулики и воры - 5 минут на сборы	2

Разное – 19%

Бесплатное образование и здравоохранение	3
Россия для русских	2
Один за всех и все за одного	2
Мы едины и непобедимы	1
Это мой город, моя страна	1
Наши штрафы оплатит "Роснефть"	1
Полиция с народом, не служу уродам	1
Национализация природных ресурсов	1

Не раскачивай лодку - крысу тошнит	1
Свободу Пусси Риот	1
Если лежит что-то дохлое его надо убрать	1
Про референдум	1
Все тоже самое, ничего нового	2
Все не нравится	1
Другое	4

Многие организаторы и выступающие требуют кардинальных перемен. Если их требования будут реализованы, к каким положительным или отрицательным последствиям это приведет?

(открытый вопрос, любое число ответов)

Положительным

Изменение политической ситуации	23
Свободные и честные выборы	11
Больше свобод	8
Демократизация страны	7
Законы работающие, изменение законодательства	6
Снижение коррупции	6
Улучшение качества жизни	5
Пересмотр экономического курса	4
Бесплатное образование	3
Судебная реформа	3
Соцсфера станет лучше	2
Порядок и стабильность в стране	2
Развитие и восстановление страны	2
Отпустить политзаключенных	1
Реформа силовых структур	1
Свободная страна в целом	1
Бесплатное здравоохранение	1
Реформы в целом	1
Не будет таких	4
Другое	4
Затрудняюсь ответить	31

Отрицательным

Изменение политической ситуации, политический кризис	8
Хаос, беспорядки, революция	7
Экономические проблемы	4
Дестабилизация обстановки в стране	4
Ужесточение власти	3
Борьба за власть усилится	2
Националисты и радикалы усилятся	2
Возможен развал страны	2
Не будет больших изменений	1
Станет хуже в целом	1
Возможны проблемы на международном уровне	1
Переходный период	1
Недовольство, озлобление, разочарование населения	1
Хуже чем сейчас не будет	1
Не будет таких	21
Другое	2
Затрудняюсь ответить	45

Почти половина опрошенных участников акции 12 июня (45%) склонны не замечать возможных негативных последствий протестного движения. Остальные чаще всего опасаются таких последствий как политический кризис, хаос, беспорядки, дестабилизация. В числе ожидаемых позитивных изменений – углубление политической реформы в широком смысле. Социально-экономический план в ожиданиях вообще почти не прослеживается.

По Вашему мнению, можно ли назвать акции протеста последнего времени назвать эффективными и результативными, или нет?

64%

Можно, потому что ...

Власть реагирует	34
Больше людей участвует, выходит на улицу	29
Власть нас испугалась	6
Происходят изменения в обществе	5
Меняются законы	4
Есть изменения в жизни	4
Вернули губернаторские выборы	2
Акции имеют резонанс	2
Другое	4
Затрудняюсь ответить	11

27%

Нельзя, потому что ...

Нет реакции от власти, нет результатов	60
Нет стратегии	8
Мало людей собирается	3
Нужны силовые методы	3
Репрессии со стороны власти	2
Власть имеет много силы	2
Ни к чему не приведет	1
Другое	8
Затрудняюсь ответить	12

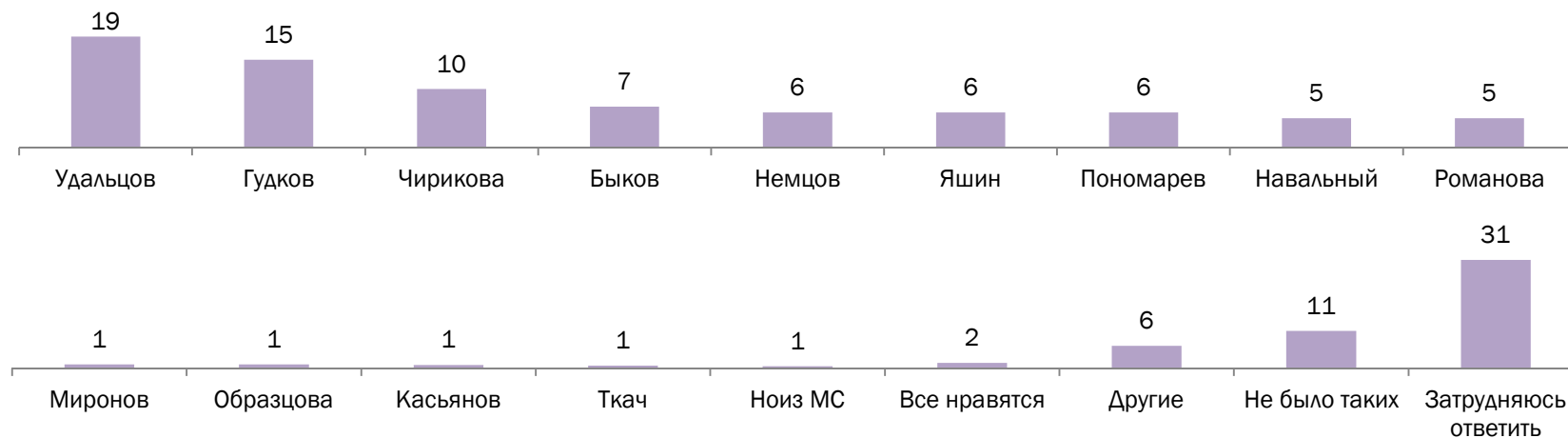
Большинство участников опроса (64%) оценивают действия протестного движения как эффективные. Оснований для такой оценки два: власть вынуждена реагировать на протесты, а сами они не прекращаются.

Неэффективными акции «протестантов» считают 27% опрошенных. Среди них больше половины (60%) заявляют об отсутствии реакции на протесты со стороны власти.

ЛИДЕРЫ ПРОТЕСТНОГО ДВИЖЕНИЯ

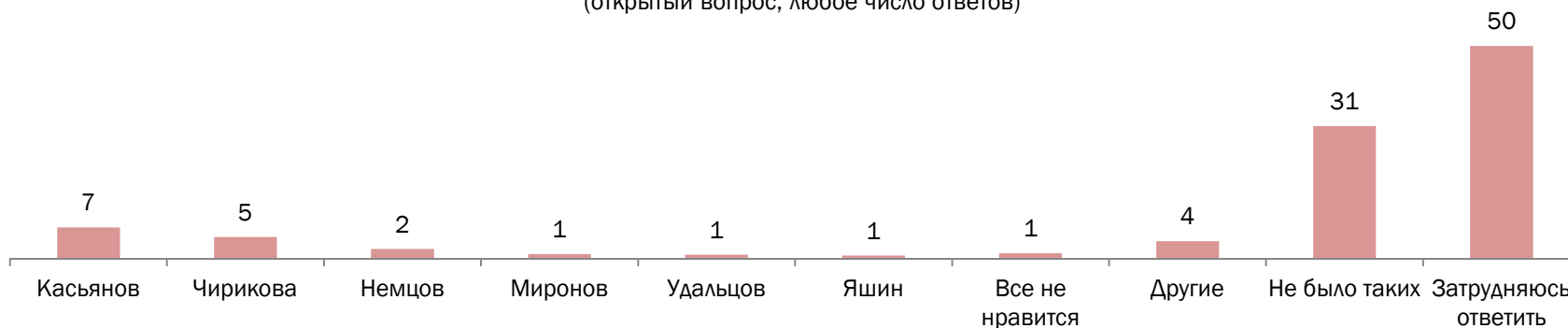
Выступления каких политиков/общественных деятелей на этом митинге Вам больше всего понравились?

(открытый вопрос, любое число ответов)



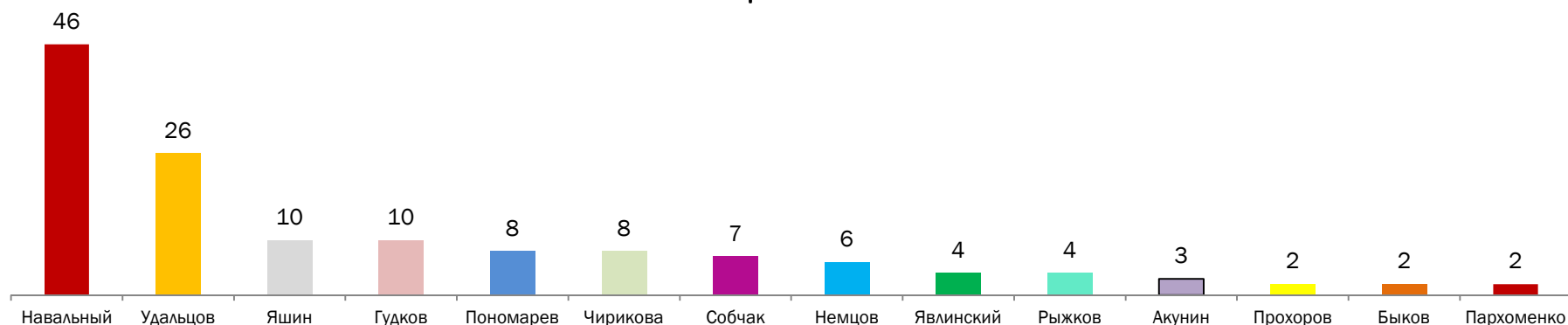
Выступления каких политиков/общественных деятелей на этом митинге Вам больше всего не понравились?

(открытый вопрос, любое число ответов)

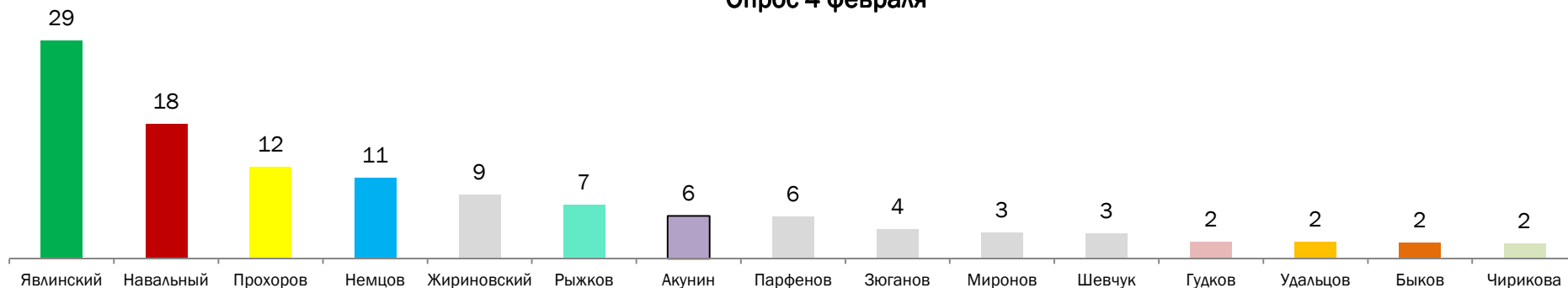


Кто из лидеров оппозиции вызывает у вас наибольшее уважение, симпатию?
(открытый вопрос, в списке представлены лидеры, набравшие более 1% голосов опрошенных)

Опрос 12 июня



Опрос 4 февраля



Зафиксирована смена группы лидеров протестного движения: Явлинский и Прохоров уступили место Удальцову и Яшину. Снизилась также популярность Немцова, Рыжкова и Акунина.

Бесспорный лидер рейтинга – Навальный. Почти половина назвали его уважаемым лидером, вызывающим симпатию. Его результат за четыре месяца улучшился в 3 раза.