



Социально-политическая ситуация в Армении накануне парламентских выборов

Ереван, 2012



Метод: количественный опрос населения, формализованные интервью по месту жительства респондентов

Выборка: Случайная выборка, 1600 респондентов

Ошибка выборки: 2,5%

Опрос проведен с 4 по 10 апреля 2012г.

Распределение выборки по типу населенных пунктов (в % от числа опрошенных)




Проблемное поле накануне выборов

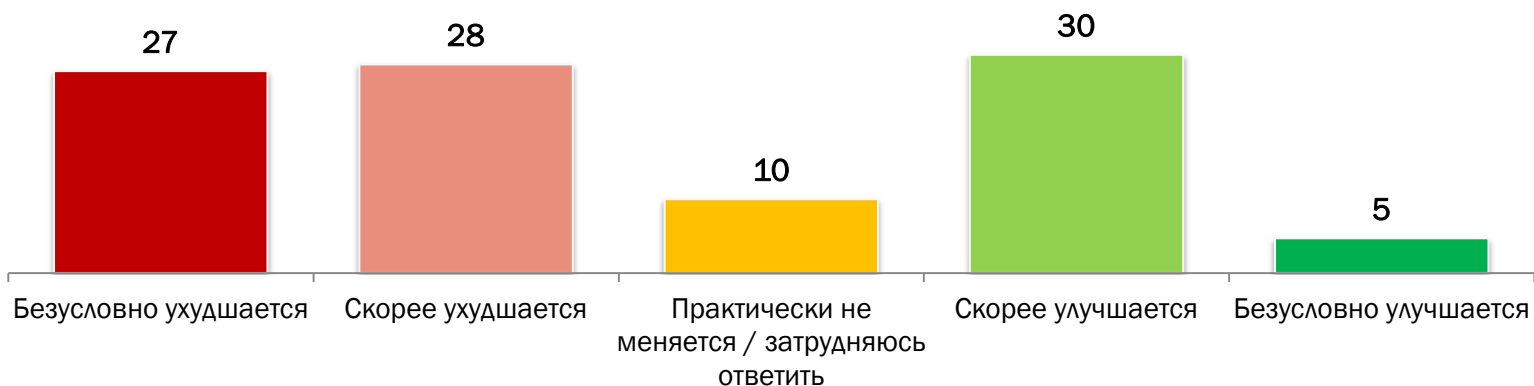


Оценка положения дел в стране

Если говорить в целом, Вы довольны или не довольны положением дел в нашей стране?
(в % от числа опрошенных)



Как Вам кажется, в целом ситуация в нашей стране сейчас ... ?
(в % от числа опрошенных)



Топ-10 событий, формирующих общественные настроения

Какие социально-политические события в наибольшей степени обратили на себя Ваше внимание, запомнились Вам в последние 3 месяца? (в % от числа опрошенных)



Какие проблемы, на Ваш взгляд, стоят сегодня наиболее остро в Вашем регионе?
(в % от числа опрошенных)

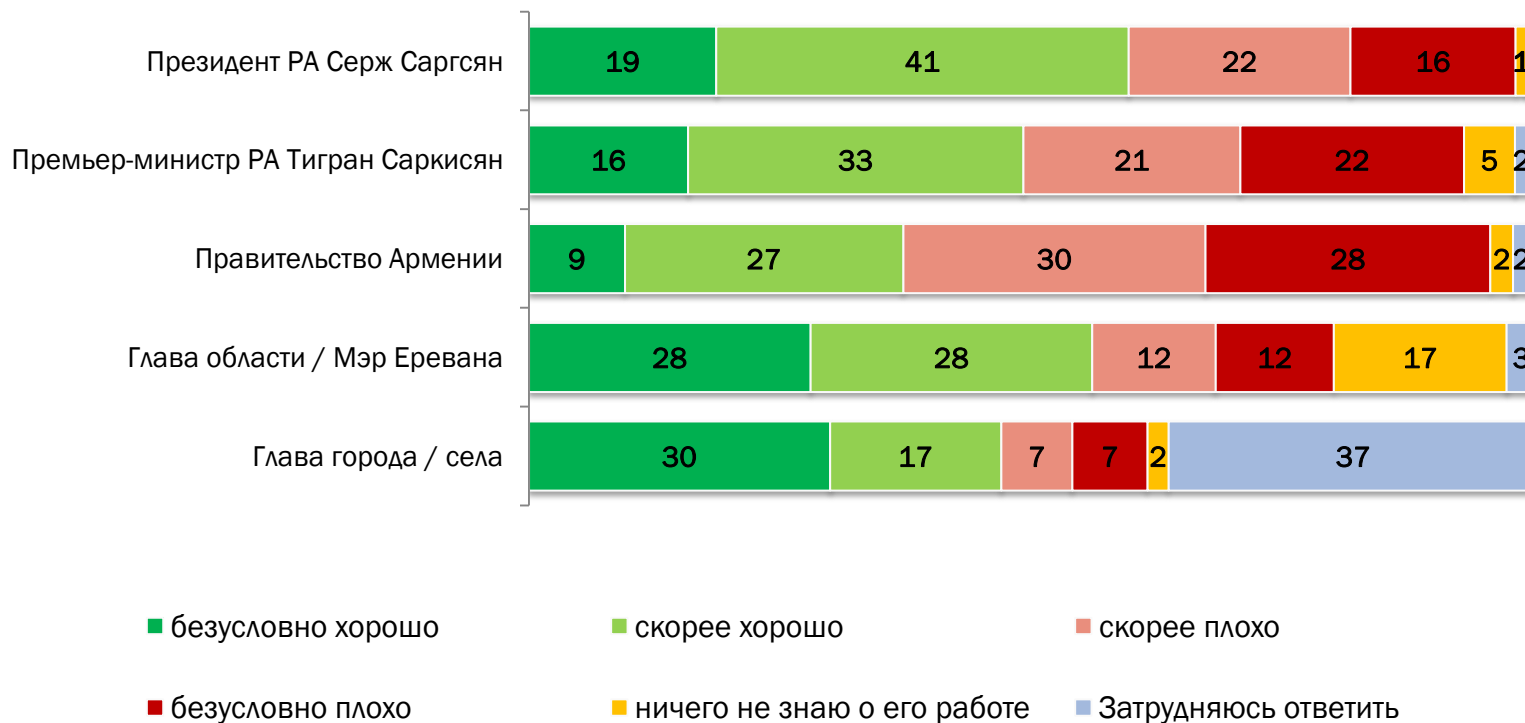


Приоритетами государственных расходов должны быть:

- 25% - преодоление безработицы
- 16% - борьба с бедностью
- 8% - восстановление промышленности
- 6% - развитие сельского хозяйства
- 6% - благоустройство городов и сел

Оценка деятельности органов власти

По Вашему мнению, как работают следующие руководители и органы власти?
(в % от числа опрошенных)



- ❑ 98% опрошенных знают о предстоящих выборах Национального Собрания
- ❑ 72% опрошенных заявили, что «точно намерены» принять участие в выборах
- ❑ Принять участие в выборах намерены 65% жителей Еревана и 75-76% жителей других населенных пунктов.

Почему Вы собираетесь принять участие в выборах?



Почему Вы не собираетесь принять участие в выборах?



Предвыборная кампания



Активность политических партий

Скажите, пожалуйста, заметна ли в Вашем городе (поселке, районе) деятельность политических партий и их активистов. Если да, то каких? (в % от числа опрошенных)



Видели ли Вы или не видели в последнее время предвыборные агитационные материалы политических партий и выступления их лидеров? / А они Вам понравились или нет? (в % от числа опрошенных)



Мягкий рейтинг и антирейтинг

Сейчас я буду зачитывать Вам названия партий, а Вас попрошу по каждой партии сказать – Вы допускаете для себя возможность при каких-то обстоятельствах проголосовать за эту партию или в принципе исключаете такую возможность? (в % от числа опрошенных)



Как Вы думаете, какие партии получат места в парламенте на выборах в Национальное Собрание?
(в % от числа опрошенных)



□ Согласно ожиданиям населения, по меньшей мере, две партии гарантированно сохранят свое присутствие в парламенте: «Прозвешающая Армения» и «Республиканская партия».

□ Из числа оставшихся парламентских партий, которые в общей сложности имеют в настоящее время около четверти мандатов, наибольшие шансы сохранить представительство в НС, по мнению населения, имеет «Страна законности».

□ Партии «Наследие» и «Дашнакцутюн» имеют шансы потерять парламентские кресла – их вхождение в Национальное Собрание считают вероятным 17-22% опрошенных

За какую из следующих партий Вы бы, скорее всего, проголосовали на выборах в Национальное собрание Армении, если бы они состоялись в ближайшее воскресенье?
(в % от числа опрошенных)



■ В своем выборе уверены 83% тех, кто сделал свой выбор. Существенных различий по партиям нет.

■ Республиканскую партию поддерживают те, кто недоволен положением дел в стране (37%), кто одобряет деятельность Президента (38%), материально обеспеченные (32%), госслужащие (48%) и студенты (35%).

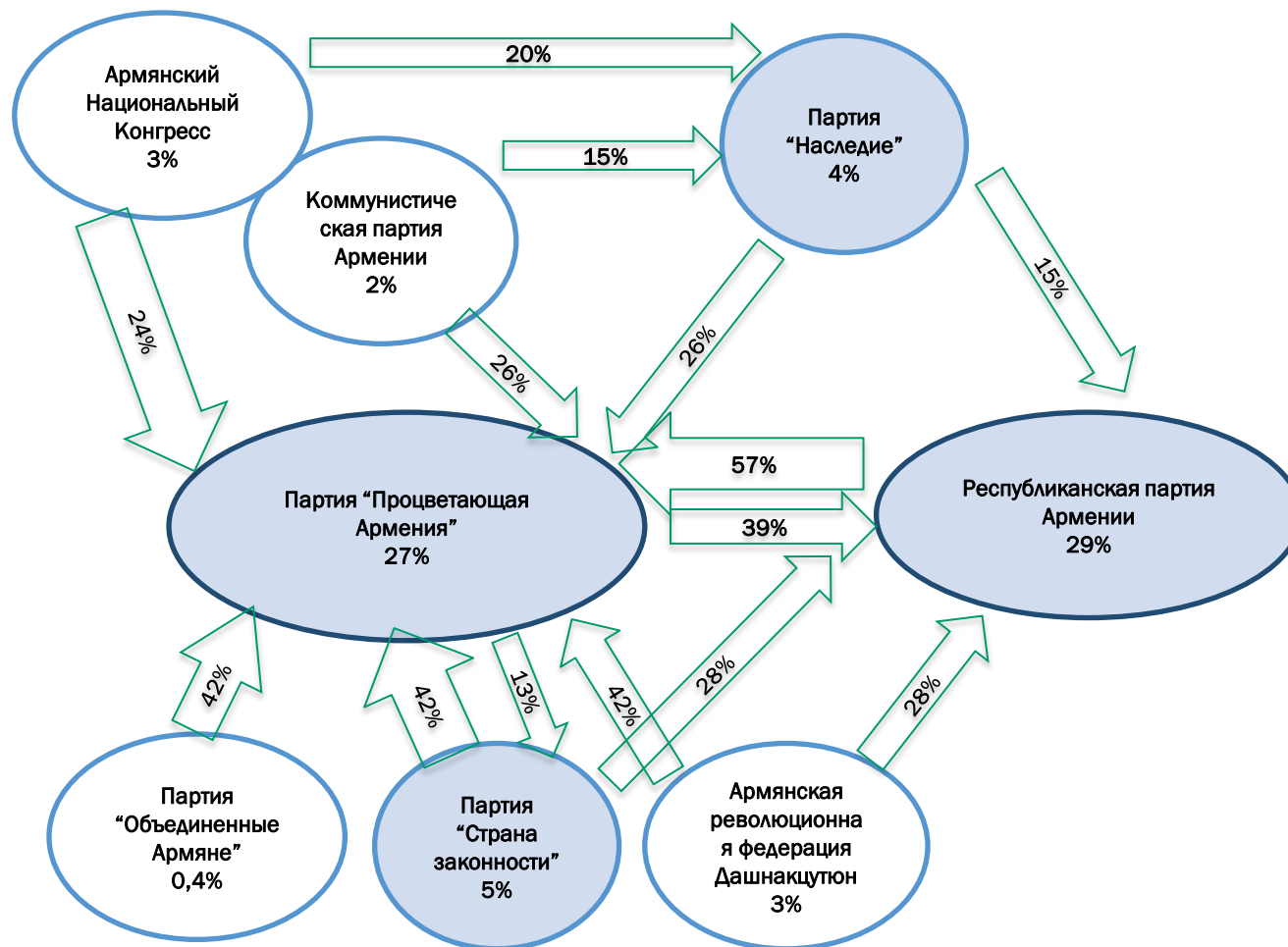
■ Партию «Процветающая Армения» поддерживают те, кто недоволен положением дел в стране (28%) и работой Президента (30%), молодежь 18-34 лет (36%), занятые в сельском хозяйстве (35%) и домашнем хозяйстве (34%), малообеспеченные (32%).

За какую из следующих партий Вы бы, скорее всего, проголосовали на выборах в Национальное собрание Армении, если бы они состоялись в ближайшее воскресенье?
(в % от числа опрошенных)



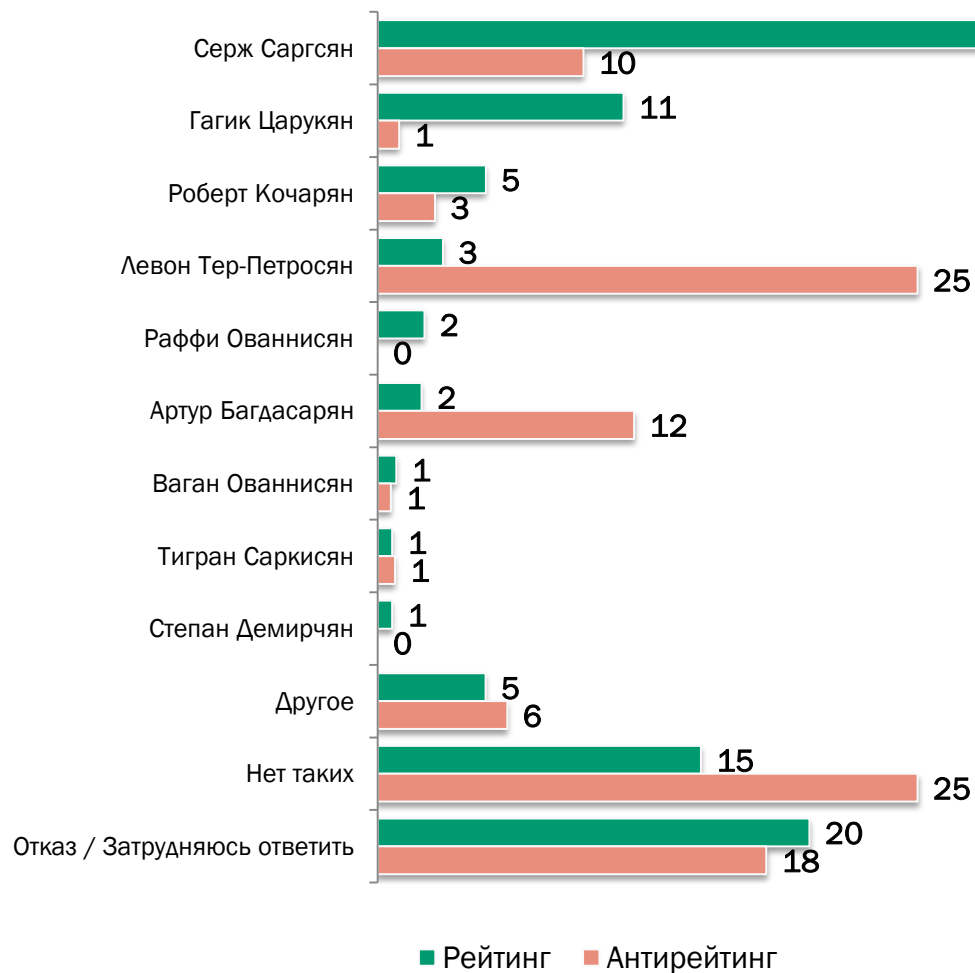
Второй выбор

- ❑ Основные сборщики электората – партии «Прцветающая Армения» (30%) и Республиканская партия Армении (19%).
- ❑ Частично бенефициарами выбора в пользу более проходной партии могут стать «Наследие» (6%) и «Страна законности» (8%)



Рейтинги политических лидеров

За кого Вы бы, скорее всего, проголосовали на президентских выборах в Армении, если бы они состоялись в ближайшее воскресенье? / А за какого политика Вы бы никогда не проголосовали? (в % от числа опрошенных)



■ Явный лидер электорального рейтинга – действующий президент Серж Саргсян – 34%. Второе место с большим отрывом занимает глава партии «Прцветающая Армения» Гагик Царукян (11%).

■ Лидеры антирейтинга – глава оппозиционного «Армянского национального конгресса» Левон Тер-Петросян (-25%) и лидер партии «Страна законности» Артур Багдасарян (-12%).

- ❑ Население республики сильно политизировано, большинство внимательно следит за ходом кампании, что осложняет прогнозирование результатов выборов.
- ❑ Основная политическая борьба развернулась между двумя политическими партиями. Несмотря на то, что фаворитом остается «Республиканская партия», имеющая самое большое количество мандатов в действующем парламенте, ее ближайший соперник «Процветающая Армения» имеет сильные шансы расширить свое представительство.
- ❑ Партии «Страна законности», «Армянская революционная федерация Дашнакцутюн», «Наследие» и «Армянский национальный конгресс» балансируют на грани преодоления 5%-барьера.



Спасибо за внимание!