

ЗНАТЬ, ЧТОБЫ ПОБЕЖДАТЬ!



**ВСЕРОССИЙСКИЙ ЦЕНТР
ИЗУЧЕНИЯ ОБЩЕСТВЕННОГО МНЕНИЯ**

Население России о качестве питьевой воды

Константин Абрамов,
первый заместитель
генерального директора ВЦИОМ

Москва, 2009 г.

Методология исследования:

- Поквартирный опрос face-to-face

Целевая аудитория: население Российской Федерации

Выборка исследования:

- 1600 человек. Схема реализации выборочной совокупности обеспечивает многоступенчатую стратифицированную территориальную случайную выборку респондентов. Выборка репрезентирует взрослое (старше 18 лет) население страны по полу, возрасту, трудовому статусу (занятость) и типу населенного пункта, в котором проживает респондент. Также репрезентированы отдельные федеральные округа РФ.

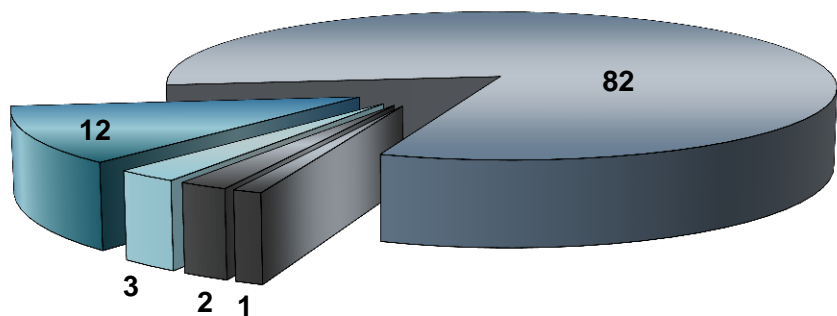
Период проведения опросов: *ноябрь 2007 г., июнь 2009г.*

Статистическая погрешность не превышает 3,4%




Какую воду в качестве питьевой Вы чаще всего используете (по месту постоянного жительства)?

% от числа опрошенных



- Затрудняюсь ответить
- Бутилированную
- Водопроводную
- Другое
- Из природных источников

Среди использующих в качестве питьевой воды водопроводную воду, используют:



Какую воду в качестве питьевой Вы чаще всего используете (по месту постоянного жительства)?

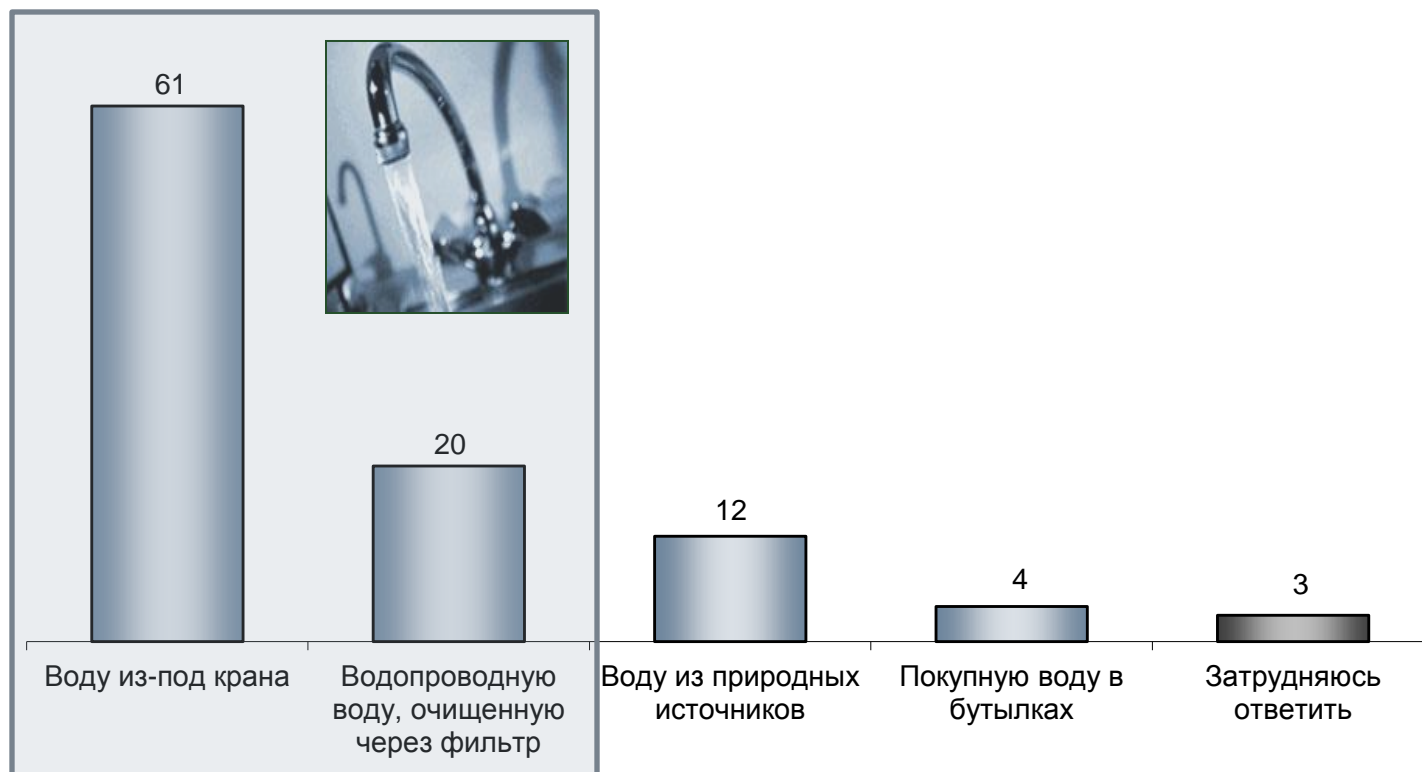
% по федеральным округам

	Федеральные округа							В целом по массиву
	ЦФО	СЗФО	ЮФО	ПФО	УФО	СФО	ДФО	
Водопроводную	21	16	39	43	25	47	27	32
Водопроводную кипяченую	32	39	38	28	40	32	54	35
Водопроводную, но предварительно очищенную бытовым фильтром	26	19	8	12	17	10	6	15
Из природных источников	12	20	9	10	17	9	9	12
Бутилированную	6	2	-	3	1	1	1	3
Другое	3	3	1	3	-	1	2	2
Затрудняюсь ответить	1	1	4	0	-	1	1	1

Вода, используемая для бытовых нужд и приготовления пищи

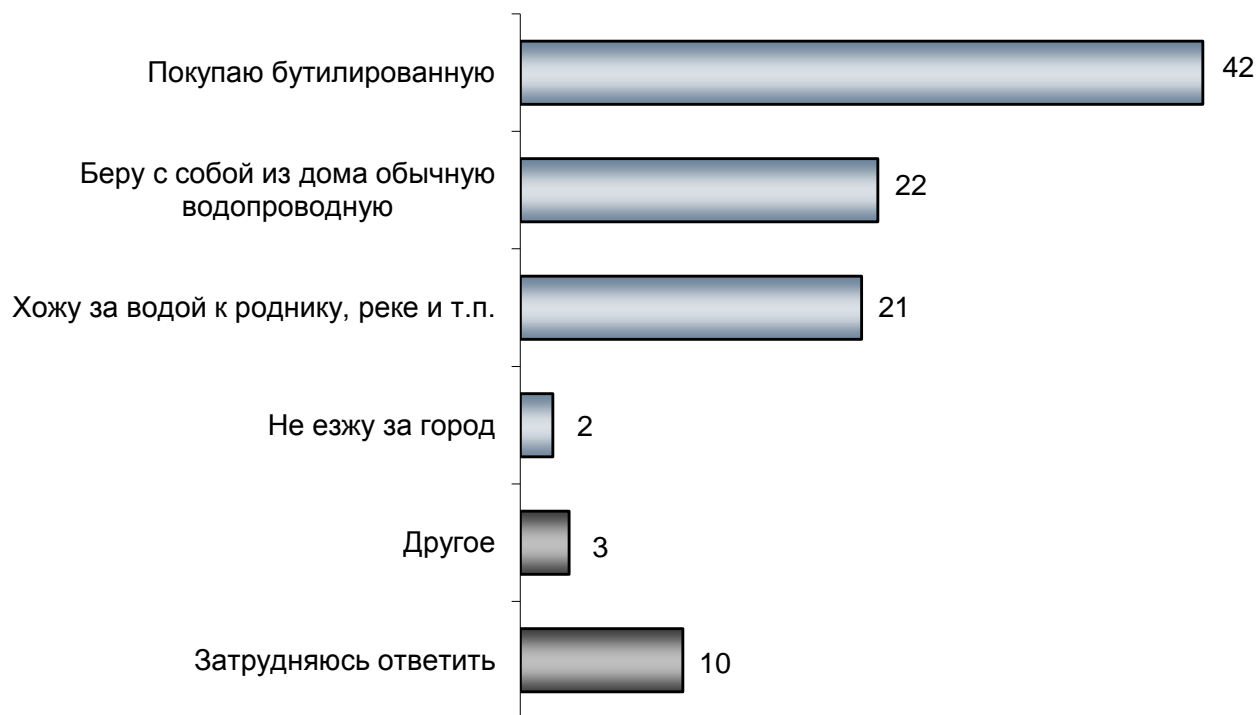
Какую воду Вы обычно используете для бытовых нужд и для приготовления пищи?

% от числа опрошенных




Какую воду Вы обычно употребляете в качестве питьевой, выезжая на отдых за город?

% от числа опрошенных



Знаете ли Вы что-нибудь о технологиях обработки воды в своем городе, населенном пункте?

% от числа опрошенных

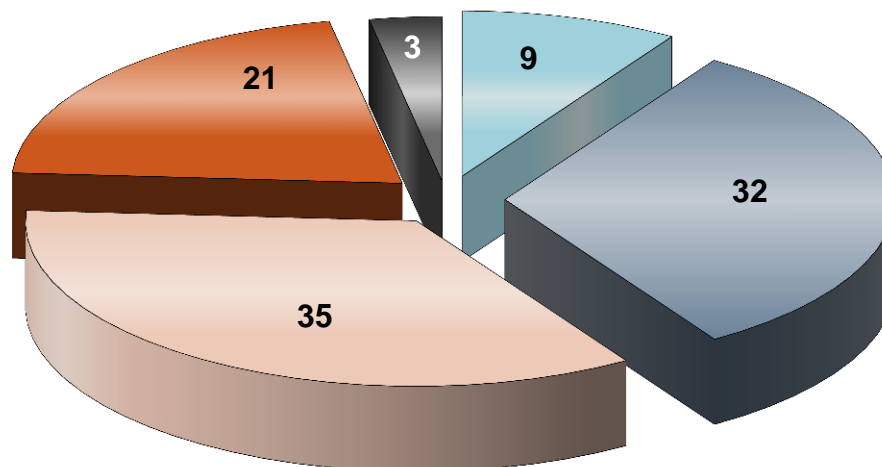


Около половины россиян не знают и не интересуются технологиями обработки воды



Удовлетворены ли Вы качеством водопроводной воды по месту Вашего жительства?

% от числа опрошенных

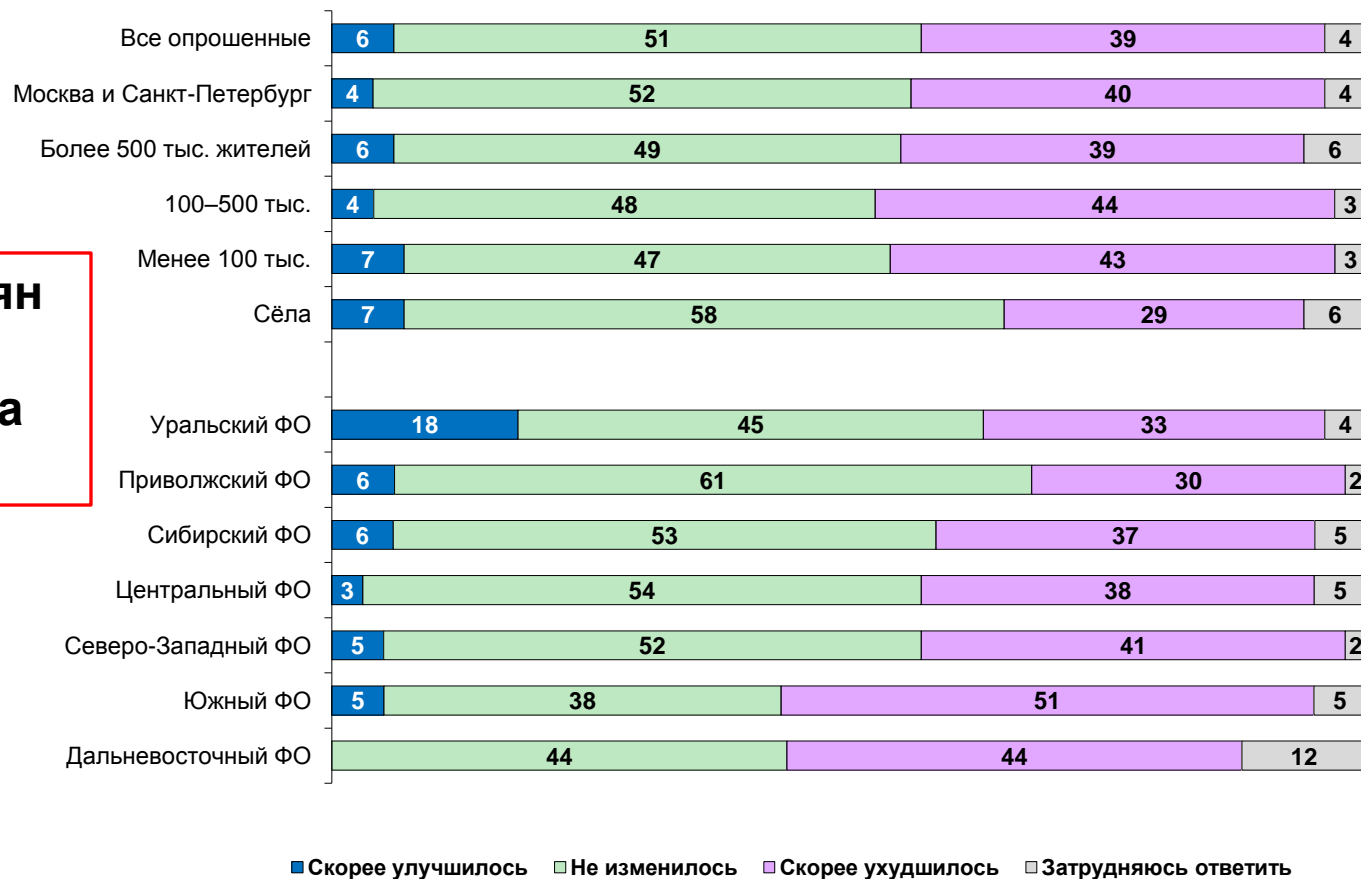


- Полностью удовлетворен
- Скорее не удовлетворен
- Затрудняюсь ответить
- Скорее удовлетворен
- Совершенно не удовлетворен

Удовлетворены качеством водопроводной воды в целом около 41% россиян

Как, по Вашему мнению, изменилось качество питьевой воды в Вашем населенном пункте за последние 2-3 года?

Всероссийский опрос, n=1600, июнь 2009г.



Более трети россиян фиксируют ухудшение качества питьевой воды

ВЦИОМ

Болотная набережная, д.7, к.1

тел./факс: + 7 (495) 748-08-07

e-mail: info@wciom.com

www.wciom.ru

